

**Державна служба статистики України**

*State Statistics Service of Ukraine*

**Індекси споживчих цін  
за 2015 рік**

*Consumer price indices  
in 2015*

*Статистичний збірник  
Statistical publication*

**Київ 2016**  
*Kyiv 2016*

## **Державна служба статистики України** **State Statistics Service of Ukraine**

За редакцією **І. М. Жук**  
*Edited by I. M. Zhuk*

Відповідальний за випуск **О. С. Калабуха**  
*Accountable for issue O. S. Kalabukha*

Статистичний збірник "Індекси споживчих цін" містить інформацію щодо індексів споживчих цін по Україні та за регіонами у 2015р. порівняно з попередніми роками. Дані за 2014 рік наведені без урахування тимчасово окупованої території Автономної Республіки Крим і м.Севастополя, а за 2015 рік – також без частини зони проведення антитерористичної операції. Розрахований на широке коло користувачів.

*Statistical publication "Consumer price indices" presents information on consumer price indices for Ukraine as a whole and by region in 2015 in comparison with previous years. Data of 2014 is given excluding the temporarily occupied territories, the Autonomous Republic of Crimea and the city of Sevastopol, and in 2015 – also part of the anti-terrorist operation zone. It is recommended for a wide range of users.*

### **Державна служба статистики України** **State Statistics Service of Ukraine**

- адреса: вул. Шота Руставелі, 3, м. Київ, 01601, Україна  
*address: 3, Shota Rustaveli str., Kyiv, 01601, Ukraine*
- телефон: 284-31-32  
*tel: 284-31-32*
- факс: 235-37-39  
*fax: 235-37-39*
- електронна пошта: *O.Kalabukha@ukrstat.gov.ua*  
*e-mail: O.Kalabukha@ukrstat.gov.ua*
- веб-сайт: *www.ukrstat.gov.ua*  
*web: www.ukrstat.gov.ua*

### **Розповсюдження статистичних видань Держстату** **Distribution of statistical publications of the State Statistics Service of Ukraine**

#### **Держаналітінформ** **Derzhanalitinform**

- адреса: вул. Еспланадна, 4-6, кім. 413, 419, м. Київ, 01601, Україна  
*address: office 413, 419, 4-6, Esplanadna str., Kyiv, 01601, Ukraine*
- тел./факс: 287-03-79, 289-77-62  
*tel./fax: 287-03-79, 289-77-62*
- електронна пошта: *iaa@dstati.kiev.ua*  
*e-mail: iaa@dstati.kiev.ua*
- веб-сайт: *www.iaa.kiev.ua*  
*web: www.iaa.kiev.ua*

#### **Книжкова виставка - продаж** **Trade exhibition of books**

- адреса: вул. Шота Руставелі, 3, кім. 108, м. Київ, 01601, Україна  
*address: office 108, 3, Shota Rustaveli str., Kyiv, 01601, Ukraine*
- телефон: 287-70-13  
*tel: 287-70-13*

## Передмова

Статистичний збірник пропонує статистичні показники, які характеризують цінові процеси на споживчому ринку України у 2015р. порівняно з попередніми роками.

Збірник містить інформацію щодо індексів споживчих цін на товари та послуги по Україні та за регіонами. Крім того, наведені дані стосовно середніх споживчих цін на основні продукти харчування, які мають значну частку витрат у споживчих грошових витратах домогосподарств, базового індексу споживчих цін, індексів цін виробників промислової продукції, індексів номінальної та реальної заробітної плати, міжнародні зіставлення. В окремому розділі наведені методологічні пояснення, перелік споживчих товарів (послуг)-представників та вагові коефіцієнти, на основі яких проводяться розрахунки індексів споживчих цін.

Збірник публікується двома мовами: українською та англійською, ілюстрований графіками та діаграмами.

Видання підготовлене департаментом статистики цін на основі даних статистичних спостережень, які проводяться органами державної статистики України, інформації Евростату.

## Foreword

*The statistical publication presents statistical indicators characterising price tendencies in consumer market of Ukraine in 2015 to previous years.*

*The publication covers information on Consumer price indices for products and services for Ukraine as a whole and by region. Also it includes, average consumer prices for main food products that have a significant share of expenditure within the general consumer expenditure of households, Core inflation, information on Producer price indices of industrial production, indices of nominal and real wages and salaries; international comparisons. A separate chapter includes methodological explanations, list of consumer goods (services) – representatives and weight coefficients used for producing consumer price index.*

*The publication is two-lingual – Ukrainian and English, illustrated with graphs and diagrams.*

*The publication is prepared by the Price Statistics Department based on the data of statistical surveys conducted by the state statistical bodies of Ukraine, as well as on information Eurostat.*

Умовні позначення у збірнику / *Conventional symbols used in the publication:*

крапки (...) – відомості відсутні / *dots (...) - not available*

Скорочення у збірнику / *Abbreviations used in the publication:*

г – грам / g – gramme

грн – гривня / UAH – Ukrainian hryvnya

кг – кілограм / kg - kilogramme

л – літр / L – litre

## Зміст

## Contents

<b>ПЕРЕДМОВА</b>	3	<b>FOREWORD</b>	3
<b>УМОВНІ ПОЗНАЧЕННЯ</b>	3	<b>CONVENTIONAL SYMBOLS USED</b>	3
<b>СКОРОЧЕННЯ</b>	3	<b>ABBREVIATIONS USED</b>	3
<b>1. ІНДЕКСИ СПОЖИВЧИХ ЦІН - УКРАЇНА</b>	<b>1.</b>	<b>CONSUMER PRICE INDICES - UKRAINE</b>	
1.1. Індеси споживчих цін	8	1.1. Consumer price indices	8
1.2. Індеси споживчих цін за групами товарів та послуг	10	1.2. Consumer price indices by groups of goods and services	10
1.3. Індеси споживчих цін на товари та послуги (грудень до грудня попереднього року)	34	1.3. Consumer price indices for goods and services (December to December of previous year)	34
1.4. Індеси споживчих цін на товари та послуги (до попереднього року)	37	1.4. Consumer price indices for goods and services (to previous year)	37
1.5. Індеси споживчих цін на товари та послуги (до попереднього місяця)	40	1.5. Consumer price indices for goods and services (to previous month)	40
<b>2. ІНДЕКСИ СПОЖИВЧИХ ЦІН - РЕГІОНИ</b>	<b>2.</b>	<b>CONSUMER PRICE INDICES - REGIONS</b>	
2.1. Індеси споживчих цін за регіонами (грудень до грудня попереднього року)	68	2.1. Consumer price indices by region (December to December of previous year)	68
2.2. Індеси споживчих цін за регіонами (до попереднього року)	69	2.2. Consumer price indices by region (to previous year)	69
2.3. Індеси споживчих цін за регіонами (до попереднього місяця)	70	2.3. Consumer price indices by region (to previous month)	70
2.4. Індеси споживчих цін за регіонами (до грудня попереднього року)	82	2.4. Consumer price indices by region (to December of previous year)	82
2.5. Індеси споживчих цін на товари та послуги за регіонами	94	2.5. Consumer price indices for goods and services by region	94
<b>3. СЕРЕДНІ СПОЖИВЧІ ЦІНИ</b>	<b>3.</b>	<b>AVERAGE CONSUMER PRICES</b>	
3.1. Середні споживчі ціни на рис	108	3.1. Average consumer prices for rice	108
3.2. Середні споживчі ціни на хліб пшеничний з борошна вищого гатунку	110	3.2. Average consumer prices for wheat bread	110
3.3. Середні споживчі ціни на хліб житній, житньо-пшеничний	112	3.3. Average consumer prices for rye bread, rye-wheat bread	112
3.4. Середні споживчі ціни на батон	114	3.4. Average consumer prices for long loaf	114
3.5. Середні споживчі ціни на борошно пшеничне	116	3.5. Average consumer prices for wheat flour	116
3.6. Середні споживчі ціни на крупи гречані	118	3.6. Average consumer prices for buckwheat	118
3.7. Середні споживчі ціни на яловичину	120	3.7. Average consumer prices for beef	120
3.8. Середні споживчі ціни на свинину	122	3.8. Average consumer prices for pork	122

3.9.	Середні споживчі ціни на птицю	124	3.9.	<i>Average consumer prices for poultry</i>	124
3.10.	Середні споживчі ціни на рибу морожену	126	3.10.	<i>Average consumer prices for frozen fish</i>	126
3.11.	Середні споживчі ціни на молоко пастеризоване жирністю до 2,5% включно	128	3.11.	<i>Average consumer prices for 2,5% fat pasteurized milk</i>	128
3.12.	Середні споживчі ціни на сири м'які жирні	130	3.12.	<i>Average consumer prices for fatty cheese</i>	130
3.13.	Середні споживчі ціни на яйця	132	3.13.	<i>Average consumer prices for eggs</i>	132
3.14.	Середні споживчі ціни на масло вершкове	134	3.14.	<i>Average consumer prices for butter</i>	134
3.15.	Середні споживчі ціни на олію соняшникову	136	3.15.	<i>Average consumer prices for edible oil</i>	136
3.16.	Середні споживчі ціни на сало	138	3.16.	<i>Average consumer prices for lard</i>	138
3.17.	Середні споживчі ціни на капусту білокачанну	140	3.17.	<i>Average consumer prices for cabbage</i>	140
3.18.	Середні споживчі ціни на цибулю ріпчасту	142	3.18.	<i>Average consumer prices for onion</i>	142
3.19.	Середні споживчі ціни на буряк	144	3.19.	<i>Average consumer prices for beet</i>	144
3.20.	Середні споживчі ціни на моркву	146	3.20.	<i>Average consumer prices carrots</i>	146
3.21.	Середні споживчі ціни на картоплю	148	3.21.	<i>Average consumer prices for potatoes</i>	148
3.22.	Середні споживчі ціни на цукор	150	3.22.	<i>Average consumer prices for sugar</i>	150
<b>4.</b>	<b>ДОВІДКОВА ІНФОРМАЦІЯ</b>		<b>4.</b>	<b>REFERENCE INFORMATION</b>	
4.1.	Індекси споживчих цін та базові індекси споживчих цін	154	4.1.	<i>Consumer price indices and Core inflation</i>	154
4.2.	Базові індекси споживчих цін	157	4.2.	<i>Core inflation</i>	157
4.3.	Індекси споживчих цін та цін виробників промислової продукції	158	4.3.	<i>Consumer price and Producer price indices</i>	158
4.4.	Індекси споживчих цін, заробітної плати та доходів населення (до попереднього року)	159	4.4.	<i>Consumer price indices, wages and household income indices (to previous year)</i>	159
4.5.	Індекси споживчих цін та заробітної плати у 2015 році	159	4.5.	<i>Consumer price indices and wages in 2015</i>	159
<b>5.</b>	<b>МІЖНАРОДНІ ПОРІВНЯННЯ</b>		<b>5.</b>	<b>INTERNATIONAL COMPARISONS</b>	
5.1.	Індекси споживчих цін у окремих країнах світу (до попереднього року)	162	5.1.	<i>Consumer price indices of countries of the World (to previous year)</i>	162
5.2.	Гармонізовані індекси споживчих цін у окремих країнах Європи (до попереднього року)	162	5.2.	<i>Harmonised Indices of Consumer Price in some European countries (to previous year)</i>	162
<b>6.</b>	<b>ГРАФІКИ І ДІАГРАМИ</b>	164	<b>6.</b>	<b>GRAPHS AND DIAGRAMS</b>	164
<b>7.</b>	<b>МЕТОДОЛОГІЧНІ ПОЯСНЕННЯ</b>		<b>7.</b>	<b>METHODOLOGICAL EXPLANATIONS</b>	
7.1.	Методологічні пояснення	168	7.1.	<i>Methodological explanations</i>	168
7.2.	Вагова структура для розрахунків ІСЦ по Україні у 2015 році	176	7.2.	<i>Weight pattern for compilation of CPI for Ukraine in 2015</i>	176

1

**Індекси споживчих  
цін - Україна**

*Consumer price indices -  
Ukraine*

1.1. Індекси  
Consumer

	1991	1992	1993	1994	1995	1996	1997	1998	1999	2000	2001
	До попереднього to previous										
Січень <i>January</i>	...	385,2	173,2	119,2	121,2	109,4	102,2	101,3	101,5	104,6	101,5
Лютий <i>February</i>	...	115,3	128,8	112,6	118,1	107,4	101,2	100,2	101,0	103,3	100,6
Березень <i>March</i>	...	112,1	122,1	105,7	111,4	103,0	100,1	100,2	101,0	102,0	100,6
Квітень <i>April</i>	...	107,6	123,6	106,0	105,8	102,4	100,8	101,3	102,3	101,7	101,5
Травень <i>May</i>	...	114,4	127,6	105,2	104,6	100,7	100,8	100,0	102,4	102,1	100,4
Червень <i>June</i>	...	126,5	171,7	103,9	104,8	100,1	100,1	100,0	100,1	103,7	100,6
Липень <i>July</i>	...	122,1	137,6	102,1	105,2	100,1	100,1	99,1	99,0	99,9	98,3
Серпень <i>August</i>	104,0	108,3	121,7	102,6	104,6	105,7	100,0	100,2	101,0	100,0	99,8
Вересень <i>September</i>	104,5	110,6	180,3	107,3	114,2	102,0	101,2	103,8	101,4	102,6	100,4
Жовтень <i>October</i>	105,9	112,4	166,1	122,6	109,1	101,5	100,9	106,2	101,1	101,4	100,2
Листопад <i>November</i>	116,5	122,0	145,3	172,3	106,2	101,2	100,9	103,0	102,9	100,4	100,5
Грудень <i>December</i>	124,6	135,1	190,8	128,4	104,6	100,9	101,4	103,3	104,1	101,6	101,6
	Грудень до грудня December to December of										
	390,0 <sup>1</sup>	2100,0	10256,0	501,0	281,7	139,7	110,1	120,0	119,2	125,8	106,1
	Середньо average										
	112,0	128,9	147,1	114,4	109,0	102,8	100,8	101,6	101,5	101,9	100,5
	До попереднього to previous										
	...	1627,0	4835,0	991,2	477,0	180,3	115,9	110,6	122,7	128,2	112,0

<sup>1</sup> Визначено експертним шляхом.  
Expert's estimate.

**СПОЖИВЧИХ ЦІН**  
*price indices*

 (відсотків/  
*percent*)

2002	2003	2004	2005	2006	2007	2008	2009	2010	2011	2012	2013	2014	2015
місяця/ <i>month</i>													
101,0	101,5	101,4	101,7	101,2	100,5	102,9	102,9	101,8	101,0	100,2	100,2	100,2	103,1
98,6	101,1	100,4	101,0	101,8	100,6	102,7	101,5	101,9	100,9	100,2	99,9	100,6	105,3
99,3	101,1	100,4	101,6	99,7	100,2	103,8	101,4	100,9	101,4	100,3	100,0	102,2	110,8
101,4	100,7	100,7	100,7	99,6	100,0	103,1	100,9	99,7	101,3	100,0	100,0	103,3	114,0
99,7	100,0	100,7	100,6	100,5	100,6	101,3	100,5	99,4	100,8	99,7	100,1	103,8	102,2
98,2	100,1	100,7	100,6	100,1	102,2	100,8	101,1	99,6	100,4	99,7	100,0	101,0	100,4
98,5	99,9	100,0	100,3	100,9	101,4	99,5	99,9	99,8	98,7	99,8	99,9	100,4	99,0
99,8	98,3	99,9	100,0	100,0	100,6	99,9	99,8	101,2	99,6	99,7	99,3	100,8	99,2
100,2	100,6	101,3	100,4	102,0	102,2	101,1	100,8	102,9	100,1	100,1	100,0	102,9	102,3
100,7	101,3	102,2	100,9	102,6	102,9	101,7	100,9	100,5	100,0	100,0	100,4	102,4	98,7
100,7	101,9	101,6	101,2	101,8	102,2	101,5	101,1	100,3	100,1	99,9	100,2	101,9	102,0
101,4	101,5	102,4	100,9	100,9	102,1	102,1	100,9	100,8	100,2	100,2	100,5	103,0	100,7
попереднього року/ <i>previous year</i>													
99,4	108,2	112,3	110,3	111,6	116,6	122,3	112,3	109,1	104,6	99,8	100,5	124,9	143,3
місячні/ <i>monthly</i>													
99,9	100,7	101,0	100,8	100,9	101,3	101,7	101,0	100,7	100,4	100,0	100,0	101,9	103,0
року/ <i>year</i>													
100,8	105,2	109,0	113,5	109,1	112,8	125,2	115,9	109,4	108,0	100,6	99,7	112,1	148,7



## 1.2. Індекси споживчих цін Consumer price indices

	Індекс споживчих цін/ <i>Consumer price indices</i>	Продукти харчування та безал- когольні напої/ <i>Food and non- alcoholic beverages</i>	Алкоголь- ні напої, тютюнові вироби/ <i>Alcoholic beverages, tobacco</i>	Одяг і взуття/ <i>Clothing and footwear</i>	Житло, вода, електро- енергія, газ та інші види палива/ <i>Housing, water, electricity, gas and other fuels</i>	Предмети домашнього вжитку, побутова техніка та поточне утримання житла/ <i>Furnishings, household equipment and routine maintenance of the house</i>
<b>2010</b>						
						До попереднього to previous
січень	101,8	103,2	100,7	100,1	100,4	100,1
лютий	101,9	103,5	101,9	100,0	100,2	99,9
березень	100,9	101,3	103,0	100,1	100,0	99,8
квітень	99,7	99,4	100,7	100,2	99,9	99,8
травень	99,4	98,6	100,4	100,1	100,2	100,1
червень	99,6	99,1	100,3	100,1	100,3	100,1
липень	99,8	99,3	100,6	99,9	101,4	100,1
серпень	101,2	99,9	103,7	100,0	109,6	100,1
вересень	102,9	104,4	105,5	100,4	100,2	100,2
жовтень	100,5	100,5	101,6	100,7	100,4	100,4
листопад	100,3	100,1	101,1	100,4	100,5	100,4
грудень	100,8	101,0	100,8	100,2	100,3	100,2
						До грудня to December
січень	101,8	103,2	100,7	100,1	100,4	100,1
лютий	103,7	106,8	102,6	100,1	100,6	100,0
березень	104,7	108,2	105,7	100,2	100,6	99,8
квітень	104,4	107,6	106,4	100,4	100,5	99,6
травень	103,7	106,0	106,9	100,5	100,7	99,7
червень	103,3	105,1	107,2	100,6	101,0	99,8
липень	103,1	104,4	107,8	100,5	102,4	99,9
серпень	104,3	104,3	111,8	100,5	112,2	100,0
вересень	107,4	108,8	118,0	100,9	112,5	100,2
жовтень	107,9	109,4	119,8	101,6	112,9	100,6
листопад	108,2	109,5	121,2	102,0	113,5	101,0
грудень	109,1	110,6	122,1	102,2	113,8	101,2

**за групами товарів та послуг**  
**by groups of goods and services**

(відсотків/  
percent)

Охорона здоров'я/ Health	Транспорт/ Transport	Зв'язок/ Communi- cation	Відпочинок і культура/ Recreation and culture	Освіта/ Education	Ресторани та готелі/ Restaurants and hotels	Різні товари та послуги/ Miscella- neous goods and services	
--------------------------------	-------------------------	--------------------------------	--	----------------------	--	---	--

місяця/  
month

100,5	101,7	99,9	100,1	100,2	100,6	100,9	January
100,9	101,7	92,6	100,3	100,1	100,8	101,0	February
100,4	100,6	99,9	100,2	100,2	100,6	100,7	March
100,3	100,7	99,8	99,7	100,1	100,6	99,4	April
100,5	100,4	99,9	99,7	100,2	100,8	100,4	May
100,2	99,5	99,9	100,1	100,7	100,4	100,3	June
100,6	99,6	99,9	100,3	100,4	100,5	100,5	July
100,4	100,3	99,9	100,3	100,2	100,4	100,3	August
100,6	99,6	99,8	100,7	107,6	100,8	100,4	September
100,4	100,0	99,6	100,4	100,1	100,6	100,5	October
100,6	100,7	99,9	100,4	100,2	100,6	101,2	November
100,3	101,6	99,9	100,3	100,1	100,5	102,8	December

попереднього року/  
of previous year

100,5	101,7	99,9	100,1	100,2	100,6	100,9	January
101,4	103,4	92,5	100,4	100,3	101,4	101,9	February
101,8	104,0	92,4	100,6	100,5	102,0	102,6	March
102,1	104,8	92,2	100,3	100,6	102,6	102,0	April
102,6	105,2	92,1	100,0	100,8	103,4	102,4	May
102,8	104,7	92,0	100,1	101,5	103,9	102,7	June
103,4	104,3	92,0	100,4	101,9	104,4	103,2	July
103,9	104,6	91,9	100,7	102,1	104,8	103,5	August
104,5	104,1	91,7	101,4	109,9	105,6	104,0	September
104,9	104,1	91,3	101,8	110,0	106,3	104,5	October
105,5	104,9	91,2	102,2	110,2	106,9	105,7	November
105,8	106,6	91,1	102,5	110,3	107,4	108,7	December

	Індекс споживчих цін/ <i>Consumer price indices</i>	Продукти харчування та безал- когольні напої/ <i>Food and non- alcoholic beverages</i>	Алкоголь- ні напої, тютюнові вироби/ <i>Alcoholic beverages, tobacco</i>	Одяг і взуття/ <i>Clothing and footwear</i>	Житло, вода, електро- енергія, газ та інші види палива/ <i>Housing, water, electricity, gas and other fuels</i>	Предмети домашнього вжитку, побутова техніка та поточне утримання житла/ <i>Furnishings, household equipment and routine maintenance of the house</i>
--	--	--	---	---	--	--

## 2010

					До відповідного місяця <i>to corresponding month</i>	
січень	111,1	111,1	137,7	106,5	106,5	110,1
лютий	111,5	113,4	135,7	105,3	106,0	107,2
березень	111,0	113,1	136,5	104,3	105,5	104,1
квітень	109,7	111,1	134,6	103,9	105,6	102,8
травень	108,5	109,2	130,9	103,7	105,7	102,6
червень	106,9	108,1	119,9	103,7	101,8	102,8
липень	106,8	107,6	115,6	103,5	106,8	102,6
серпень	108,3	108,8	117,2	103,3	116,8	102,3
вересень	110,5	113,2	121,8	103,1	116,6	101,4
жовтень	110,1	113,0	122,1	102,6	114,1	101,1
листопад	109,2	111,4	122,1	102,3	113,7	101,0
грудень	109,1	110,6	122,1	102,2	113,8	101,2

					До відповідного періоду <i>to corresponding period</i>	
січень	111,1	111,1	137,7	106,5	106,5	110,1
січень-лютий	111,3	112,2	136,7	105,9	106,3	108,6
січень-березень	111,2	112,5	136,6	105,3	106,0	107,1
січень-квітень	110,8	112,2	136,1	105,0	105,9	106,0
січень-травень	110,3	111,6	135,0	104,7	105,8	105,3
січень-червень	109,8	111,0	132,2	104,5	105,2	104,9
січень-липень	109,3	110,5	129,4	104,4	105,4	104,5
січень-серпень	109,2	110,3	127,7	104,3	106,8	104,3
січень-вересень	109,3	110,6	126,9	104,1	107,9	103,9
січень-жовтень	109,4	110,9	126,4	104,0	108,5	103,6
січень-листопад	109,4	110,9	125,9	103,8	109,0	103,4
січень-грудень	109,4	110,9	125,6	103,7	109,4	103,2

Продовження табл. 1.2/  
Table 1.2 is continued

Охорона здоров'я/ <i>Health</i>	Транспорт/ <i>Transport</i>	Зв'язок/ <i>Communi- cation</i>	Відпочинок і культура/ <i>Recreation and culture</i>	Освіта/ <i>Education</i>	Ресторани та готелі/ <i>Restaurants and hotels</i>	Різні товари та послуги/ <i>Miscella- neous goods and services</i>	
---------------------------------------	--------------------------------	--	--	-----------------------------	--	--	--

попереднього року/  
of previous year

115,0	115,9	103,5	108,1	114,8	108,6	116,0	January
110,3	115,5	95,7	106,3	114,7	108,0	113,6	February
108,0	115,2	95,4	104,5	114,4	107,4	111,3	March
107,5	115,1	95,3	103,9	114,3	107,2	109,5	April
107,1	114,3	93,5	103,6	114,4	107,4	108,4	May
107,4	110,4	92,0	104,0	115,1	106,9	107,8	June
107,4	108,7	91,9	103,9	115,3	106,9	107,6	July
107,5	106,4	91,8	103,4	115,4	106,9	107,4	August
107,4	103,1	91,4	102,9	110,1	107,1	107,1	September
106,4	103,4	91,1	102,4	110,1	107,2	106,8	October
106,0	103,3	91,1	102,5	110,2	107,4	107,1	November
105,8	106,6	91,1	102,5	110,3	107,4	108,7	December

попереднього року/  
of previous year

115,0	115,9	103,5	108,1	114,8	108,6	116,0	January
112,6	115,7	99,6	107,1	114,8	108,3	114,8	January-February
111,0	115,5	98,2	106,2	114,7	108,0	113,6	January-March
110,1	115,4	97,5	105,6	114,6	107,8	112,5	January-April
109,5	115,2	96,7	105,2	114,5	107,7	111,7	January-May
109,1	114,3	95,9	105,0	114,6	107,6	111,0	January-June
108,9	113,5	95,3	104,9	114,7	107,5	110,5	January-July
108,7	112,6	94,8	104,7	114,8	107,4	110,1	January-August
108,6	111,4	94,4	104,5	114,2	107,4	109,8	January-September
108,3	110,6	94,1	104,3	113,8	107,4	109,5	January-October
108,1	109,9	93,8	104,1	113,4	107,4	109,2	January-November
107,9	109,6	93,6	104,0	113,1	107,4	109,2	January-December

	Індекс споживчих цін/ <i>Consumer price indices</i>	Продукти харчування та безал- когольні напої/ <i>Food and non- alcoholic beverages</i>	Алкогіль- ні напої, тютюнові вироби/ <i>Alcoholic beverages, tobacco</i>	Одяг і взуття/ <i>Clothing and footwear</i>	Житло, вода, електро- енергія, газ та інші види палива/ <i>Housing, water, electricity, gas and other fuels</i>	Предмети домашнього вжитку, побутова техніка та поточне утримання житла/ <i>Furnishings, household equipment and routine maintenance of the house</i>
--	--	--	--	---	--	--

## 2011

						До попереднього to previous
січень	101,0	101,3	100,5	99,9	101,4	100,2
лютий	100,9	100,3	100,9	99,8	104,6	100,2
березень	101,4	101,8	100,9	100,0	101,2	100,3
квітень	101,3	101,5	101,6	100,2	101,7	100,4
травень	100,8	100,8	100,7	100,1	100,2	100,2
червень	100,4	100,3	100,6	100,0	100,4	100,2
липень	98,7	97,4	100,2	99,9	100,2	100,2
серпень	99,6	98,8	101,2	100,0	100,5	100,3
вересень	100,1	99,7	100,7	100,3	100,1	100,7
жовтень	100,0	99,7	100,4	100,5	100,3	100,5
листопад	100,1	100,0	100,3	100,3	99,9	100,2
грудень	100,2	100,2	100,5	100,0	100,1	100,0
						До грудня to December
січень	101,0	101,3	100,5	99,9	101,4	100,2
лютий	101,9	101,6	101,4	99,7	106,1	100,4
березень	103,3	103,4	102,3	99,7	107,3	100,7
квітень	104,7	105,0	104,0	99,9	109,2	101,1
травень	105,5	105,8	104,7	100,0	109,4	101,3
червень	105,9	106,1	105,3	100,0	109,8	101,5
липень	104,6	103,4	105,5	99,9	110,0	101,7
серпень	104,1	102,1	106,8	99,9	110,6	102,0
вересень	104,2	101,8	107,5	100,2	110,7	102,7
жовтень	104,2	101,5	108,0	100,7	111,0	103,2
листопад	104,4	101,5	108,3	101,0	110,9	103,5
грудень	104,6	101,7	108,8	101,0	111,0	103,5

Продовження табл. 1.2/  
Table 1.2 is continued

Охорона здоров'я/ <i>Health</i>	Транспорт/ <i>Transport</i>	Зв'язок/ <i>Communi- cation</i>	Відпочинок і культура/ <i>Recreation and culture</i>	Освіта/ <i>Education</i>	Ресторани та готелі/ <i>Restaurants and hotels</i>	Різні товари та послуги/ <i>Miscella- neous goods and services</i>	
місяця/ <i>month</i>							
100,4	102,4	100,0	100,5	100,3	100,3	100,6	January
100,7	102,4	99,9	100,4	100,4	100,7	100,8	February
100,8	104,4	99,9	100,4	100,3	100,9	100,9	March
100,7	103,3	99,9	100,2	100,3	101,0	97,6	April
100,9	102,4	103,3	100,2	100,1	100,7	100,5	May
100,8	101,5	100,0	100,1	100,2	101,1	100,8	June
100,8	100,7	100,0	100,2	100,3	100,8	100,6	July
100,5	100,5	100,0	100,2	100,1	100,3	100,4	August
100,3	100,5	100,7	100,5	103,5	100,3	100,8	September
100,1	100,5	99,9	100,2	100,0	100,4	100,7	October
100,0	100,4	100,0	100,3	100,1	100,3	100,6	November
100,2	100,2	99,9	100,0	100,0	100,2	101,0	December
попереднього року/ <i>of previous year</i>							
100,4	102,4	100,0	100,5	100,3	100,3	100,6	January
101,1	104,9	99,9	100,9	100,7	101,0	101,4	February
101,9	109,5	99,8	101,3	101,0	101,9	102,3	March
102,6	113,1	99,7	101,5	101,3	102,9	99,9	April
103,5	115,8	103,0	101,7	101,4	103,7	100,4	May
104,4	117,5	103,0	101,8	101,6	104,8	101,2	June
105,2	118,4	103,0	102,0	101,9	105,6	101,8	July
105,7	118,9	103,0	102,2	102,0	105,9	102,2	August
106,1	119,5	103,7	102,7	105,6	106,3	103,0	September
106,2	120,1	103,6	102,9	105,6	106,7	103,7	October
106,2	120,6	103,6	103,2	105,7	107,0	104,3	November
106,4	120,9	103,5	103,2	105,7	107,2	105,4	December

	Індекс споживчих цін/ <i>Consumer price indices</i>	Продукти харчування та безал- когольні напої/ <i>Food and non- alcoholic beverages</i>	Алкогіль- ні напої, тютюнові вироби/ <i>Alcoholic beverages, tobacco</i>	Одяг і взуття/ <i>Clothing and footwear</i>	Житло, вода, електро- енергія, газ та інші види палива/ <i>Housing, water, electricity, gas and other fuels</i>	Предмети домашнього вжитку, побутова техніка та поточне утримання житла/ <i>Furnishings, household equipment and routine maintenance of the house</i>
--	--	--	--	---	--	--

## 2011

					До відповідного місяця <i>to corresponding month</i>	
січень	108,2	108,6	121,9	102,0	115,0	101,3
лютий	107,2	105,2	120,7	101,8	120,0	101,6
березень	107,7	105,7	118,2	101,7	121,5	102,1
квітень	109,4	107,9	119,3	101,7	123,6	102,7
травень	111,0	110,4	119,6	101,7	123,6	102,8
червень	111,9	111,7	120,0	101,6	123,8	102,9
липень	110,6	109,6	119,5	101,6	122,3	103,0
серпень	108,9	108,3	116,6	101,6	112,1	103,2
вересень	105,9	103,5	111,3	101,5	112,0	103,8
жовтень	105,4	102,6	110,0	101,3	111,9	103,9
листопад	105,2	102,5	109,2	101,2	111,3	103,7
грудень	104,6	101,7	108,8	101,0	111,0	103,5

					До відповідного періоду <i>to corresponding period</i>	
січень	108,2	108,6	121,9	102,0	115,0	101,3
січень-лютий	107,7	106,8	121,3	101,9	117,5	101,5
січень-березень	107,7	106,5	120,2	101,8	118,8	101,7
січень-квітень	108,1	106,8	120,0	101,8	120,0	101,9
січень-травень	108,7	107,5	119,9	101,8	120,7	102,1
січень-червень	109,2	108,2	119,9	101,8	121,2	102,3
січень-липень	109,4	108,4	119,9	101,7	121,4	102,4
січень-серпень	109,4	108,4	119,5	101,7	120,1	102,5
січень-вересень	109,0	107,8	118,5	101,7	119,2	102,6
січень-жовтень	108,6	107,3	117,5	101,7	118,4	102,7
січень-листопад	108,3	106,9	116,7	101,6	117,7	102,8
січень-грудень	108,0	106,4	116,0	101,6	117,1	102,9

Продовження табл. 1.2/  
Table 1.2 is continued

Охорона здоров'я/ <i>Health</i>	Транспорт/ <i>Transport</i>	Зв'язок/ <i>Communi- cation</i>	Відпочинок і культура/ <i>Recreation and culture</i>	Освіта/ <i>Education</i>	Ресторани та готелі/ <i>Restaurants and hotels</i>	Різні товари та послуги/ <i>Miscella- neous goods and services</i>	
---------------------------------------	--------------------------------	--	--	-----------------------------	--	--	--

попереднього року/  
of previous year

105,7	107,3	91,2	102,9	110,4	107,1	108,4	January
105,5	108,0	98,4	103,0	110,8	107,0	108,2	February
106,0	112,1	98,4	103,2	110,9	107,3	108,4	March
106,4	115,0	98,5	103,8	111,1	107,8	106,4	April
106,8	117,3	101,9	104,3	111,0	107,7	106,5	May
107,4	119,6	102,0	104,3	110,4	108,4	107,0	June
107,7	121,0	102,1	104,2	110,3	108,7	107,2	July
107,8	121,2	102,2	104,1	110,2	108,6	107,3	August
107,4	122,3	103,1	103,9	106,0	108,1	107,7	September
107,1	122,9	103,4	103,7	105,9	107,9	107,9	October
106,5	122,6	103,5	103,6	105,8	107,5	107,3	November
106,4	120,9	103,5	103,2	105,7	107,2	105,4	December

попереднього року/  
of previous year

105,7	107,3	91,2	102,9	110,4	107,1	108,4	January
105,6	107,7	94,7	103,0	110,6	107,1	108,3	January-February
105,7	109,2	95,9	103,1	110,7	107,2	108,3	January-March
105,9	110,6	96,5	103,2	110,8	107,3	107,8	January-April
106,1	112,0	97,6	103,5	110,8	107,4	107,6	January-May
106,3	113,3	98,3	103,6	110,8	107,6	107,5	January-June
106,5	114,4	98,8	103,7	110,7	107,7	107,4	January-July
106,7	115,2	99,2	103,7	110,6	107,8	107,4	January-August
106,8	116,0	99,7	103,7	110,1	107,9	107,4	January-September
106,8	116,7	100,0	103,7	109,6	107,9	107,5	January-October
106,8	117,2	100,3	103,7	109,3	107,8	107,5	January-November
106,7	117,6	100,6	103,7	108,9	107,8	107,3	January-December



	Індекс споживчих цін/ <i>Consumer price indices</i>	Продукти харчування та безал- когольні напої/ <i>Food and non- alcoholic beverages</i>	Алкоголь- ні напої, тютюнові вироби/ <i>Alcoholic beverages, tobacco</i>	Одяг і взуття/ <i>Clothing and footwear</i>	Житло, вода, електро- енергія, газ та інші види палива/ <i>Housing, water, electricity, gas and other fuels</i>	Предмети домашнього вжитку, побутова техніка та поточне утримання житла/ <i>Furnishings, household equipment and routine maintenance of the house</i>
--	--	--	---	---	--	--

## 2012

						До попереднього to previous
січень	100,2	100,2	100,7	99,4	100,5	100,0
лютий	100,2	100,3	100,5	99,2	100,3	100,1
березень	100,3	100,2	100,8	99,7	100,3	100,1
квітень	100,0	99,8	101,0	100,0	99,5	100,1
травень	99,7	99,2	100,7	100,0	99,9	100,0
червень	99,7	99,4	100,5	99,8	100,0	100,0
липень	99,8	99,5	100,3	99,6	100,0	100,0
серпень	99,7	99,5	100,2	99,7	100,1	100,0
вересень	100,1	99,9	100,1	100,1	100,1	99,9
жовтень	100,0	99,8	100,4	100,2	100,1	100,0
листопад	99,9	99,8	100,9	100,1	99,7	100,2
грудень	100,2	100,1	100,7	99,9	100,2	100,1

						До грудня to December
січень	100,2	100,2	100,7	99,4	100,5	100,0
лютий	100,4	100,5	101,2	98,6	100,8	100,1
березень	100,7	100,7	102,0	98,3	101,1	100,2
квітень	100,7	100,5	103,0	98,3	100,6	100,3
травень	100,4	99,7	103,8	98,3	100,5	100,3
червень	100,1	99,1	104,3	98,1	100,5	100,3
липень	99,9	98,6	104,6	97,7	100,5	100,3
серпень	99,6	98,1	104,8	97,4	100,6	100,3
вересень	99,7	98,0	104,9	97,5	100,7	100,2
жовтень	99,7	97,8	105,3	97,7	100,8	100,2
листопад	99,6	97,6	106,3	97,8	100,5	100,4
грудень	99,8	97,7	107,0	97,7	100,7	100,5

Продовження табл. 1.2/  
Table 1.2 is continued

Охорона здоров'я/ <i>Health</i>	Транспорт/ <i>Transport</i>	Зв'язок/ <i>Communi- cation</i>	Відпочинок і культура/ <i>Recreation and culture</i>	Освіта/ <i>Education</i>	Ресторани та готелі/ <i>Restaurants and hotels</i>	Різні товари та послуги/ <i>Miscella- neous goods and services</i>	
---------------------------------------	--------------------------------	--	--	-----------------------------	--	--	--

місяця/  
*month*

100,1	100,2	100,0	100,0	100,3	100,3	100,6	January
100,4	100,1	100,0	100,3	100,6	100,2	100,4	February
100,3	101,4	99,9	100,3	100,1	100,2	100,2	March
100,6	102,2	99,9	100,0	100,1	100,3	98,5	April
100,4	100,4	100,2	99,8	100,0	100,5	100,0	May
100,3	99,4	99,9	99,9	100,1	100,6	100,2	June
100,1	99,7	101,5	99,9	100,2	100,4	100,2	July
99,7	100,0	100,0	100,1	100,1	100,2	99,9	August
99,9	100,4	100,0	100,0	102,7	100,0	100,1	September
100,0	100,2	100,0	100,0	100,1	100,0	100,3	October
100,2	100,1	100,0	100,0	100,0	100,1	100,4	November
100,0	100,0	100,0	99,9	100,0	100,0	101,4	December

попереднього року/  
*of previous year*

100,1	100,2	100,0	100,0	100,3	100,3	100,6	January
100,5	100,3	100,0	100,3	100,9	100,5	101,0	February
100,8	101,7	99,9	100,6	101,0	100,7	101,2	March
101,4	103,9	99,8	100,6	101,1	101,0	99,7	April
101,8	104,4	100,0	100,4	101,1	101,5	99,7	May
102,1	103,7	99,9	100,3	101,2	102,1	99,9	June
102,2	103,4	101,4	100,2	101,4	102,5	100,1	July
101,9	103,4	101,4	100,3	101,5	102,7	100,0	August
101,8	103,8	101,4	100,3	104,2	102,7	100,1	September
101,8	104,0	101,4	100,3	104,4	102,7	100,4	October
102,0	104,1	101,4	100,3	104,4	102,8	100,8	November
102,0	104,1	101,4	100,2	104,4	102,8	102,2	December

	Індекс споживчих цін/ <i>Consumer price indices</i>	Продукти харчування та безал- когольні напої/ <i>Food and non- alcoholic beverages</i>	Алкогіль- ні напої, тютюнові вироби/ <i>Alcoholic beverages, tobacco</i>	Одяг і взуття/ <i>Clothing and footwear</i>	Житло, вода, електро- енергія, газ та інші види палива/ <i>Housing, water, electricity, gas and other fuels</i>	Предмети домашнього вжитку, побутова техніка та поточне утримання житла/ <i>Furnishings, household equipment and routine maintenance of the house</i>
--	--	--	---	---	--	--

## 2012

					До відповідного місяця <i>to corresponding month</i>	
січень	103,7	100,6	109,0	100,5	110,0	103,2
лютий	103,0	100,6	108,6	99,9	105,5	103,1
березень	101,9	99,0	108,5	99,6	104,6	102,9
квітень	100,6	97,4	107,9	99,4	102,3	102,6
травень	99,5	95,8	107,9	99,3	102,0	102,4
червень	98,8	95,0	107,8	99,1	101,6	102,2
липень	99,9	97,0	107,9	98,8	101,4	102,0
серпень	100,0	97,7	106,8	98,5	101,0	101,7
вересень	100,0	97,9	106,2	98,3	101,0	100,9
жовтень	100,0	98,0	106,2	98,0	100,8	100,4
листопад	99,8	97,8	106,8	97,8	100,6	100,4
грудень	99,8	97,7	107,0	97,7	100,7	100,5

					До відповідного періоду <i>to corresponding period</i>	
січень	103,7	100,6	109,0	100,5	110,0	103,2
січень-лютий	103,4	100,6	108,8	100,2	107,7	103,2
січень-березень	102,9	100,1	108,7	100,0	106,7	103,1
січень-квітень	102,3	99,4	108,5	99,8	105,5	103,0
січень-травень	101,7	98,7	108,4	99,7	104,8	102,9
січень-червень	101,2	98,0	108,3	99,6	104,3	102,8
січень-липень	101,0	97,9	108,2	99,5	103,9	102,7
січень-серпень	100,9	97,9	108,0	99,4	103,5	102,5
січень-вересень	100,8	97,9	107,8	99,3	103,2	102,4
січень-жовтень	100,7	97,9	107,6	99,1	103,0	102,2
січень-листопад	100,6	97,9	107,6	99,0	102,7	102,0
січень-грудень	100,6	97,9	107,5	98,9	102,6	101,9

Продовження табл. 1.2/  
Table 1.2 is continued

Охорона здоров'я/ <i>Health</i>	Транспорт/ <i>Transport</i>	Зв'язок/ <i>Communi- cation</i>	Відпочинок і культура/ <i>Recreation and culture</i>	Освіта/ <i>Education</i>	Ресторани та готелі/ <i>Restaurants and hotels</i>	Різні товари та послуги/ <i>Miscella- neous goods and services</i>	
---------------------------------------	--------------------------------	--	--	-----------------------------	--	--	--

попереднього року/  
of previous year

106,1	118,3	103,5	102,7	105,7	107,2	105,4	January
105,7	115,6	103,6	102,6	105,9	106,7	105,0	February
105,2	112,3	103,6	102,5	105,7	106,0	104,2	March
105,1	111,1	103,6	102,3	105,5	105,2	105,2	April
104,6	108,9	100,5	101,9	105,4	105,0	104,7	May
104,1	106,7	100,4	101,7	105,3	104,5	104,1	June
103,3	105,6	101,9	101,4	105,2	104,1	103,6	July
102,5	105,1	101,9	101,3	105,2	104,0	103,1	August
102,1	105,0	101,2	100,8	104,4	103,7	102,4	September
102,0	104,7	101,3	100,6	104,5	103,2	102,0	October
102,2	104,4	101,3	100,3	104,4	103,0	101,8	November
102,0	104,1	101,4	100,2	104,4	102,8	102,2	December

попереднього року/  
of previous year

106,1	118,3	103,5	102,7	105,7	107,2	105,4	January
105,9	116,9	103,6	102,7	105,8	107,0	105,2	January-February
105,7	115,3	103,6	102,6	105,8	106,6	104,9	January-March
105,5	114,2	103,6	102,6	105,7	106,3	104,9	January-April
105,3	113,1	102,9	102,4	105,6	106,0	104,9	January-May
105,1	111,9	102,5	102,3	105,6	105,7	104,7	January-June
104,9	111,0	102,4	102,2	105,5	105,5	104,6	January-July
104,6	110,2	102,4	102,1	105,5	105,3	104,4	January-August
104,3	109,6	102,2	101,9	105,3	105,1	104,2	January-September
104,1	109,1	102,1	101,8	105,2	104,9	104,0	January-October
103,9	108,6	102,1	101,7	105,2	104,7	103,8	January-November
103,7	108,2	102,0	101,5	105,1	104,6	103,6	January-December

	Індекс споживчих цін/ <i>Consumer price indices</i>	Продукти харчування та безал- когольні напої/ <i>Food and non- alcoholic beverages</i>	Алкогіль- ні напої, тютюнові вироби/ <i>Alcoholic beverages, tobacco</i>	Одяг і взуття/ <i>Clothing and footwear</i>	Житло, вода, електро- енергія, газ та інші види палива/ <i>Housing, water, electricity, gas and other fuels</i>	Предмети домашнього вжитку, побутова техніка та поточне утримання житла/ <i>Furnishings, household equipment and routine maintenance of the house</i>
--	--	--	---	---	--	--

## 2013

						До попереднього to previous
січень	100,2	100,3	100,4	99,3	100,4	99,9
лютий	99,9	99,8	100,4	99,1	100,0	99,9
березень	100,0	99,7	101,7	99,6	99,8	99,9
квітень	100,0	99,9	101,1	99,9	100,0	99,9
травень	100,1	100,0	100,6	99,9	99,9	99,7
червень	100,0	99,9	100,7	99,8	100,0	99,9
липень	99,9	99,7	100,9	99,4	100,0	100,0
серпень	99,3	98,5	101,0	99,4	100,1	100,1
вересень	100,0	99,9	100,4	99,9	100,0	100,0
жовтень	100,4	100,6	100,5	100,2	100,1	100,1
листопад	100,2	100,2	100,8	100,1	99,9	100,0
грудень	100,5	100,8	101,2	99,9	100,1	99,9
						До грудня to December
січень	100,2	100,3	100,4	99,3	100,4	99,9
лютий	100,1	100,1	100,8	98,4	100,4	99,8
березень	100,1	99,8	102,5	98,0	100,2	99,7
квітень	100,1	99,7	103,6	97,9	100,2	99,6
травень	100,2	99,7	104,3	97,8	100,1	99,3
червень	100,2	99,6	105,0	97,6	100,1	99,2
липень	100,1	99,3	105,9	97,0	100,1	99,2
серпень	99,4	97,8	107,0	96,5	100,2	99,3
вересень	99,4	97,7	107,4	96,4	100,2	99,3
жовтень	99,8	98,3	108,0	96,5	100,3	99,4
листопад	100,0	98,5	108,8	96,6	100,2	99,4
грудень	100,5	99,3	110,1	96,5	100,3	99,3

Продовження табл. 1.2/  
Table 1.2 is continued

Охорона здоров'я/ <i>Health</i>	Транспорт/ <i>Transport</i>	Зв'язок/ <i>Communi- cation</i>	Відпочинок і культура/ <i>Recreation and culture</i>	Освіта/ <i>Education</i>	Ресторани та готелі/ <i>Restaurants and hotels</i>	Різні товари та послуги/ <i>Miscella- neous goods and services</i>	
---------------------------------------	--------------------------------	--	--	-----------------------------	--	--	--

місяця/  
*month*

100,1	99,7	99,9	99,9	100,1	100,1	100,8	January
100,5	100,1	99,9	100,1	100,2	100,1	100,1	February
100,5	100,5	100,0	100,0	100,2	100,1	100,1	March
100,2	100,2	100,0	100,0	100,0	100,2	98,7	April
100,2	100,0	101,1	99,9	100,0	100,2	99,6	May
100,2	100,5	100,0	99,9	100,4	100,4	100,2	June
100,2	100,3	100,0	100,1	100,2	100,4	100,2	July
100,2	100,3	100,0	100,1	100,0	100,0	100,0	August
100,2	100,1	100,0	99,8	101,2	99,9	100,2	September
100,4	100,2	99,8	99,9	100,0	99,9	100,2	October
100,2	99,8	100,0	100,0	100,1	100,0	100,5	November
100,1	99,6	100,0	100,0	99,8	100,1	101,9	December

попереднього року/  
*of previous year*

100,1	99,7	99,9	99,9	100,1	100,1	100,8	January
100,6	99,8	99,8	100,0	100,3	100,2	100,9	February
101,1	100,3	99,8	100,0	100,5	100,3	101,0	March
101,3	100,5	99,8	100,0	100,5	100,5	99,7	April
101,5	100,5	100,9	99,9	100,5	100,7	99,3	May
101,7	101,0	100,9	99,8	100,9	101,1	99,5	June
101,9	101,3	100,9	99,9	101,1	101,5	99,7	July
102,1	101,6	100,9	100,0	101,1	101,5	99,7	August
102,3	101,7	100,9	99,8	102,3	101,4	99,9	September
102,7	101,9	100,7	99,7	102,3	101,3	100,1	October
102,9	101,7	100,7	99,7	102,4	101,3	100,6	November
103,0	101,3	100,7	99,7	102,2	101,4	102,5	December

	Індекс споживчих цін/ <i>Consumer price indices</i>	Продукти харчування та безал- когольні напої/ <i>Food and non- alcoholic beverages</i>	Алкоголь- ні напої, тютюнові вироби/ <i>Alcoholic beverages, tobacco</i>	Одяг і взуття/ <i>Clothing and footwear</i>	Житло, вода, електро- енергія, газ та інші види палива/ <i>Housing, water, electricity, gas and other fuels</i>	Предмети домашнього вжитку, побутова техніка та поточне утримання житла/ <i>Furnishings, household equipment and routine maintenance of the house</i>
--	--	--	---	---	--	--

## 2013

					До відповідного місяця <i>to corresponding month</i>	
січень	99,8	97,8	106,7	97,6	100,6	100,4
лютий	99,5	97,3	106,6	97,5	100,3	100,2
березень	99,2	96,8	107,5	97,4	99,8	100,0
квітень	99,2	96,9	107,6	97,3	100,3	99,8
травень	99,6	97,7	107,5	97,2	100,3	99,5
червень	99,9	98,2	107,8	97,2	100,3	99,4
липень	100,0	98,4	108,4	97,0	100,3	99,4
серпень	99,6	97,4	109,3	96,7	100,3	99,5
вересень	99,5	97,4	109,6	96,5	100,2	99,6
жовтень	99,9	98,2	109,7	96,5	100,2	99,7
листопад	100,2	98,6	109,6	96,5	100,4	99,5
грудень	100,5	99,3	110,1	96,5	100,3	99,3

					До відповідного періоду <i>to corresponding period</i>	
січень	99,8	97,8	106,7	97,6	100,6	100,4
січень-лютий	99,6	97,6	106,6	97,6	100,4	100,3
січень-березень	99,5	97,3	106,9	97,5	100,2	100,2
січень-квітень	99,4	97,2	107,1	97,5	100,2	100,1
січень-травень	99,5	97,3	107,2	97,4	100,3	100,0
січень-червень	99,5	97,5	107,3	97,4	100,3	99,9
січень-липень	99,6	97,6	107,5	97,3	100,3	99,8
січень-серпень	99,6	97,6	107,7	97,3	100,3	99,8
січень-вересень	99,6	97,6	107,9	97,2	100,3	99,8
січень-жовтень	99,6	97,6	108,1	97,1	100,3	99,7
січень-листопад	99,7	97,7	108,2	97,1	100,3	99,7
січень-грудень	99,7	97,8	108,4	97,0	100,3	99,7

Продовження табл. 1.2/  
Table 1.2 is continued

Охорона здоров'я/ <i>Health</i>	Транспорт/ <i>Transport</i>	Зв'язок/ <i>Communi- cation</i>	Відпочинок і культура/ <i>Recreation and culture</i>	Освіта/ <i>Education</i>	Ресторани та готелі/ <i>Restaurants and hotels</i>	Різні товари та послуги/ <i>Miscella- neous goods and services</i>	
---------------------------------------	--------------------------------	--	--	-----------------------------	--	--	--

попереднього року/  
of previous year

102,0	103,6	101,3	100,1	104,1	102,6	102,4	January
102,1	103,6	101,2	99,9	103,7	102,5	102,1	February
102,3	102,7	101,3	99,6	103,8	102,4	102,0	March
101,9	100,7	101,4	99,6	103,7	102,3	102,2	April
101,7	100,3	102,3	99,7	103,7	102,0	101,8	May
101,6	101,4	102,4	99,7	104,0	101,8	101,8	June
101,7	102,0	100,9	99,9	104,0	101,8	101,8	July
102,2	102,3	100,9	99,9	103,9	101,6	101,9	August
102,5	102,0	100,9	99,7	102,4	101,5	102,0	September
102,9	102,0	100,7	99,6	102,3	101,4	101,9	October
102,9	101,7	100,7	99,6	102,4	101,3	102,0	November
103,0	101,3	100,7	99,7	102,2	101,4	102,5	December

попереднього року/  
of previous year

102,0	103,6	101,3	100,1	104,1	102,6	102,4	January
102,1	103,6	101,2	100,0	103,9	102,6	102,2	January-February
102,2	103,3	101,3	99,9	103,9	102,5	102,2	January-March
102,1	102,6	101,3	99,8	103,9	102,5	102,2	January-April
102,0	102,2	101,5	99,8	103,8	102,4	102,1	January-May
101,9	102,0	101,7	99,8	103,9	102,3	102,0	January-June
101,9	102,0	101,5	99,8	103,9	102,2	102,0	January-July
102,0	102,1	101,5	99,8	103,9	102,1	102,0	January-August
102,0	102,1	101,4	99,8	103,7	102,1	102,0	January-September
102,1	102,1	101,3	99,8	103,6	102,0	102,0	January-October
102,2	102,0	101,3	99,8	103,5	101,9	102,0	January-November
102,3	102,0	101,2	99,7	103,4	101,9	102,0	January-December



	Індекс споживчих цін/ <i>Consumer price indices</i>	Продукти харчування та безал- когольні напої/ <i>Food and non- alcoholic beverages</i>	Алкогіль- ні напої, тютюнові вироби/ <i>Alcoholic beverages, tobacco</i>	Одяг і взуття/ <i>Clothing and footwear</i>	Житло, вода, електро- енергія, газ та інші види палива/ <i>Housing, water, electricity, gas and other fuels</i>	Предмети домашнього вжитку, побутова техніка та поточне утримання житла/ <i>Furnishings, household equipment and routine maintenance of the house</i>
--	--	--	--	---	--	--

## 2014

						До попереднього to previous
січень	100,2	100,4	101,1	98,3	100,3	100,0
лютий	100,6	101,2	100,9	95,1	100,2	100,7
березень	102,2	102,4	100,7	106,2	100,2	101,7
квітень	103,3	104,2	101,1	102,7	100,2	103,5
травень	103,8	103,6	101,4	100,4	112,8	102,8
червень	101,0	100,7	102,0	98,2	101,7	102,2
липень	100,4	99,3	102,8	96,8	104,0	101,1
серпень	100,8	99,9	104,0	99,2	101,6	101,2
вересень	102,9	102,9	103,8	107,9	101,6	102,2
жовтень	102,4	102,6	102,5	106,4	102,2	102,6
листопад	101,9	101,3	101,2	102,4	104,4	103,1
грудень	103,0	104,0	101,8	100,9	101,3	103,8
						До грудня to December
січень	100,2	100,4	101,1	98,3	100,3	100,0
лютий	100,8	101,6	102,0	93,5	100,5	100,7
березень	103,0	104,0	102,7	99,3	100,7	102,4
квітень	106,4	108,4	103,9	102,0	100,9	106,0
травень	110,5	112,3	105,3	102,4	113,8	109,0
червень	111,6	113,1	107,4	100,5	115,8	111,4
липень	112,0	112,3	110,4	97,3	120,4	112,6
серпень	112,9	112,2	114,8	96,5	122,3	113,9
вересень	116,2	115,5	119,2	104,2	124,3	116,4
жовтень	119,0	118,5	122,2	110,8	127,0	119,5
листопад	121,2	120,0	123,6	113,5	132,6	123,2
грудень	124,9	124,8	125,9	114,5	134,3	127,9

Продовження табл. 1.2/  
Table 1.2 is continued

Охорона здоров'я/ <i>Health</i>	Транспорт/ <i>Transport</i>	Зв'язок/ <i>Communi- cation</i>	Відпочинок і культура/ <i>Recreation and culture</i>	Освіта/ <i>Education</i>	Ресторани та готелі/ <i>Restaurants and hotels</i>	Різні товари та послуги/ <i>Miscella- neous goods and services</i>	
---------------------------------------	--------------------------------	--	--	-----------------------------	--	--	--

місяця/  
*month*

100,2	100,4	100,0	100,2	100,1	100,0	100,4	January
100,9	102,0	100,0	101,2	100,4	100,5	100,3	February
102,3	105,7	100,1	102,4	100,0	100,8	100,1	March
105,8	110,1	100,1	102,7	100,2	101,3	100,6	April
103,1	103,6	100,2	101,0	100,0	101,2	102,5	May
102,5	101,9	99,7	101,6	100,9	101,5	103,2	June
101,2	100,7	99,9	101,5	100,1	101,3	102,0	July
101,5	103,9	100,1	101,9	100,1	100,9	101,4	August
102,0	103,3	101,0	102,0	102,2	100,5	101,9	September
102,0	99,3	100,9	101,4	100,4	102,0	102,6	October
102,4	102,0	100,2	102,8	100,1	101,5	102,9	November
102,7	102,8	100,2	103,7	100,1	101,7	104,3	December

попереднього року/  
*of previous year*

100,2	100,4	100,0	100,2	100,1	100,0	100,4	January
101,1	102,4	100,0	101,4	100,5	100,5	100,7	February
103,4	108,2	100,1	103,8	100,5	101,3	100,8	March
109,4	119,2	100,2	106,6	100,7	102,6	101,4	April
112,8	123,5	100,4	107,7	100,7	103,9	103,9	May
115,6	125,8	100,1	109,4	101,6	105,4	107,3	June
117,0	126,7	100,0	111,1	101,7	106,8	109,4	July
118,8	131,6	100,1	113,2	101,8	107,7	110,9	August
121,2	136,0	101,1	115,4	104,1	108,3	113,1	September
123,6	135,0	102,0	117,1	104,5	110,4	116,0	October
126,5	137,7	102,2	120,3	104,6	112,1	119,4	November
130,0	141,6	102,4	124,8	104,7	114,0	124,5	December

	Індекс споживчих цін/ <i>Consumer price indices</i>	Продукти харчування та безал- когольні напої/ <i>Food and non- alcoholic beverages</i>	Алкогіль- ні напої, тютюнові вироби/ <i>Alcoholic beverages, tobacco</i>	Одяг і взуття/ <i>Clothing and footwear</i>	Житло, вода, електро- енергія, газ та інші види палива/ <i>Housing, water, electricity, gas and other fuels</i>	Предмети домашнього вжитку, побутова техніка та поточне утримання житла/ <i>Furnishings, household equipment and routine maintenance of the house</i>
--	--	--	--	---	--	--

## 2014

					До відповідного місяця <i>to corresponding month</i>	
січень	100,5	99,6	110,9	95,8	100,2	99,4
лютий	101,2	101,0	111,5	91,8	100,4	100,2
березень	103,4	103,7	110,4	98,0	100,8	102,0
квітень	106,9	108,2	110,5	100,7	101,1	105,7
травень	110,9	112,1	111,3	101,2	114,2	109,0
червень	112,0	113,0	112,8	99,6	116,0	111,5
липень	112,6	112,5	114,9	97,0	120,6	112,7
серпень	114,2	114,0	118,3	96,7	122,4	113,9
вересень	117,5	117,4	122,3	104,5	124,4	116,4
жовтень	119,8	119,8	124,8	110,9	127,0	119,4
листопад	121,8	121,0	125,1	113,4	132,7	123,1
грудень	124,9	124,8	125,9	114,5	134,3	127,9

					До відповідного періоду <i>to corresponding period</i>	
січень	100,5	99,6	110,9	95,8	100,2	99,4
січень-лютий	100,8	100,3	111,2	93,8	100,3	99,8
січень-березень	101,7	101,4	110,9	95,2	100,5	100,5
січень-квітень	103,0	103,1	110,8	96,6	100,6	101,8
січень-травень	104,6	104,9	110,9	97,5	103,3	103,2
січень-червень	105,8	106,2	111,2	97,9	105,4	104,6
січень-липень	106,8	107,1	111,8	97,7	107,6	105,8
січень-серпень	107,7	108,0	112,6	97,6	109,5	106,8
січень-вересень	108,8	109,0	113,7	98,4	111,1	107,9
січень-жовтень	109,9	110,1	114,9	99,6	112,7	109,0
січень-листопад	111,0	111,1	115,8	100,8	114,5	110,3
січень-грудень	112,1	112,2	116,7	102,0	116,2	111,7

Продовження табл. 1.2/  
Table 1.2 is continued

Охорона здоров'я/ <i>Health</i>	Транспорт/ <i>Transport</i>	Зв'язок/ <i>Communi- cation</i>	Відпочинок і культура/ <i>Recreation and culture</i>	Освіта/ <i>Education</i>	Ресторани та готелі/ <i>Restaurants and hotels</i>	Різні товари та послуги/ <i>Miscella- neous goods and services</i>	
---------------------------------------	--------------------------------	--	--	-----------------------------	--	--	--

попереднього року/  
of previous year

103,2	102,0	100,8	100,0	102,3	101,3	102,1	January
103,7	104,0	100,9	101,1	102,5	101,7	102,3	February
105,5	109,3	101,0	103,5	102,3	102,4	102,3	March
111,4	120,1	101,1	106,3	102,5	103,5	104,4	April
114,6	124,5	100,2	107,5	102,5	104,7	107,4	May
117,3	126,2	99,9	109,3	102,9	105,8	110,6	June
118,4	126,7	99,8	110,8	102,8	106,9	112,6	July
120,0	131,2	99,9	112,8	102,9	107,8	114,2	August
122,1	135,6	100,9	115,3	103,9	108,5	116,1	September
124,0	134,2	102,0	117,1	104,4	110,7	118,9	October
126,7	137,2	102,2	120,3	104,4	112,2	121,7	November
130,0	141,6	102,4	124,8	104,7	114,0	124,5	December

попереднього року/  
of previous year

103,2	102,0	100,8	100,0	102,3	101,3	102,1	January
103,5	103,0	100,8	100,5	102,4	101,5	102,2	January-February
104,1	105,1	100,9	101,5	102,4	101,8	102,2	January-March
106,0	108,9	100,9	102,7	102,4	102,2	102,8	January-April
107,7	112,0	100,8	103,7	102,4	102,7	103,7	January-May
109,3	114,4	100,6	104,6	102,5	103,3	104,8	January-June
110,6	116,2	100,5	105,5	102,6	103,8	105,9	January-July
111,8	118,1	100,4	106,4	102,6	104,3	107,0	January-August
113,0	120,0	100,5	107,4	102,8	104,8	108,0	January-September
114,1	121,5	100,6	108,4	102,9	105,4	109,1	January-October
115,2	122,9	100,8	109,5	103,1	106,0	110,2	January-November
116,5	124,5	100,9	110,7	103,2	106,7	111,4	January-December

	Індекс споживчих цін/ <i>Consumer price indices</i>	Продукти харчування та безал- когольні напої/ <i>Food and non- alcoholic beverages</i>	Алкоголь- ні напої, тютюнові вироби/ <i>Alcoholic beverages, tobacco</i>	Одяг і взуття/ <i>Clothing and footwear</i>	Житло, вода, електро- енергія, газ та інші види палива/ <i>Housing, water, electricity, gas and other fuels</i>	Предмети домашнього вжитку, побутова техніка та поточне утримання житла/ <i>Furnishings, household equipment and routine maintenance of the house</i>
--	--	--	---	---	--	--

## 2015

						До попереднього to previous
січень	103,1	104,7	104,6	98,1	100,5	103,4
лютий	105,3	105,7	103,4	102,2	101,6	107,2
березень	110,8	115,6	103,3	113,5	101,1	110,4
квітень	114,0	104,4	101,8	104,6	209,7	104,9
травень	102,2	103,1	102,2	101,0	101,2	102,1
червень	100,4	100,0	102,5	98,2	101,2	100,4
липень	99,0	98,0	101,7	95,3	100,2	100,6
серпень	99,2	98,3	101,1	98,8	100,2	100,2
вересень	102,3	101,2	102,2	118,3	102,4	100,6
жовтень	98,7	101,1	100,5	103,6	86,2	101,0
листопад	102,0	102,5	99,4	100,8	103,3	100,6
грудень	100,7	101,7	98,1	98,3	100,0	100,3
						До грудня to December
січень	103,1	104,7	104,6	98,1	100,5	103,4
лютий	108,6	110,7	108,2	100,3	102,1	110,8
березень	120,3	127,9	111,7	113,8	103,2	122,4
квітень	137,1	133,6	113,7	119,0	216,5	128,4
травень	140,1	137,7	116,2	120,2	219,1	131,1
червень	140,7	137,7	119,1	118,1	221,7	131,6
липень	139,3	134,9	121,2	112,5	222,1	132,4
серпень	138,2	132,7	122,5	111,2	222,6	132,6
вересень	141,4	134,2	125,2	131,5	227,9	133,4
жовтень	139,5	135,7	125,8	136,2	196,5	134,8
листопад	142,3	139,1	125,1	137,3	203,0	135,6
грудень	143,3	141,5	122,7	135,0	203,0	136,0

Продовження табл. 1.2/  
Table 1.2 is continued

Охорона здоров'я/ <i>Health</i>	Транспорт/ <i>Transport</i>	Зв'язок/ <i>Communi- cation</i>	Відпочинок і культура/ <i>Recreation and culture</i>	Освіта/ <i>Education</i>	Ресторани та готелі/ <i>Restaurants and hotels</i>	Різні товари та послуги/ <i>Miscella- neous goods and services</i>	
---------------------------------------	--------------------------------	--	--	-----------------------------	--	--	--

місяця/  
*month*

103,0	101,2	100,6	103,5	102,5	101,5	102,5	January
104,5	116,4	100,9	108,6	104,1	102,5	103,6	February
109,7	107,4	101,7	109,1	102,0	106,3	105,8	March
104,0	95,7	100,0	102,1	101,8	102,9	104,9	April
101,4	100,2	100,6	101,2	101,5	101,5	104,3	May
99,9	101,1	100,1	101,4	101,5	101,4	101,2	June
100,6	100,2	100,1	101,5	100,7	101,4	101,0	July
100,4	99,7	100,1	101,0	100,1	100,6	100,6	August
100,5	98,4	100,6	100,8	106,9	100,4	100,9	September
100,5	99,4	101,7	100,9	100,5	101,2	100,8	October
100,6	100,6	100,4	102,0	100,3	100,7	101,1	November
101,1	99,9	100,0	100,9	100,2	100,9	101,1	December

попереднього року/  
*of previous year*

103,0	101,2	100,6	103,5	102,5	101,5	102,5	January
107,6	117,8	101,5	112,4	106,7	104,0	106,2	February
118,1	126,5	103,2	122,6	108,8	110,6	112,3	March
122,8	121,1	103,2	125,2	110,8	113,8	117,9	April
124,5	121,3	103,9	126,7	112,5	115,5	122,9	May
124,4	122,7	104,0	128,5	114,1	117,1	124,4	June
125,1	122,9	104,1	130,4	114,9	118,8	125,6	July
125,6	122,5	104,2	131,7	115,1	119,5	126,4	August
126,3	120,6	104,8	132,8	123,0	120,0	127,5	September
126,9	119,8	106,6	134,0	123,6	121,4	128,6	October
127,7	120,6	107,0	136,6	124,0	122,2	130,0	November
129,1	120,4	107,0	137,9	124,2	123,3	131,4	December

	Індекс споживчих цін/ <i>Consumer price indices</i>	Продукти харчування та безал- когольні напої/ <i>Food and non- alcoholic beverages</i>	Алкогіль- ні напої, тютюнові вироби/ <i>Alcoholic beverages, tobacco</i>	Одяг і взуття/ <i>Clothing and footwear</i>	Житло, вода, електро- енергія, газ та інші види палива/ <i>Housing, water, electricity, gas and other fuels</i>	Предмети домашнього вжитку, побутова техніка та поточне утримання житла/ <i>Furnishings, household equipment and routine maintenance of the house</i>
--	--	--	---	---	--	--

## 2015

					До відповідного місяця <i>to corresponding month</i>	
січень	128,5	130,1	130,2	114,3	134,6	132,2
лютий	134,5	135,9	133,5	122,8	136,5	140,7
березень	145,8	153,4	136,9	131,2	137,7	152,8
квітень	160,9	153,7	137,9	133,7	288,2	154,8
травень	158,4	153,0	138,9	134,5	258,5	153,8
червень	157,5	151,9	139,6	134,5	257,2	151,1
липень	155,3	149,9	138,1	132,4	247,8	150,3
серпень	152,8	147,5	134,3	131,9	244,4	148,8
вересень	151,9	145,1	132,2	144,6	246,4	146,5
жовтень	146,4	143,0	129,6	140,8	207,8	144,2
листопад	146,6	144,7	127,3	138,6	205,6	140,7
грудень	143,3	141,5	122,7	135,0	203,0	136,0

					До відповідного періоду <i>to corresponding period</i>	
січень	128,5	130,1	130,2	114,3	134,6	132,2
січень-лютий	131,5	133,0	131,9	118,4	135,5	136,5
січень-березень	136,3	140,0	133,5	122,8	136,2	142,0
січень-квітень	142,7	143,6	134,6	125,6	174,3	145,3
січень-травень	146,0	145,6	135,5	127,4	192,9	147,1
січень-червень	148,1	146,7	136,2	128,6	204,7	147,8
січень-липень	149,1	147,2	136,5	129,2	211,6	148,2
січень-серпень	149,6	147,2	136,2	129,5	216,2	148,3
січень-вересень	149,9	147,0	135,7	131,2	219,9	148,1
січень-жовтень	149,5	146,6	135,0	132,3	218,6	147,6
січень-листопад	149,2	146,4	134,2	132,9	217,2	146,9
січень-грудень	148,7	145,9	133,2	133,1	215,8	145,9

Продовження табл. 1.2/  
Table 1.2 is continued

Охорона здоров'я/ <i>Health</i>	Транспорт/ <i>Transport</i>	Зв'язок/ <i>Communi- cation</i>	Відпочинок і культура/ <i>Recreation and culture</i>	Освіта/ <i>Education</i>	Ресторани та готелі/ <i>Restaurants and hotels</i>	Різні товари та послуги/ <i>Miscella- neous goods and services</i>	
---------------------------------------	--------------------------------	--	--	-----------------------------	--	--	--

попереднього року/  
of previous year

133,6	142,7	103,0	128,9	107,2	115,7	127,1	January
138,4	162,9	104,0	138,3	111,1	118,0	131,3	February
148,4	165,5	105,6	147,4	113,4	124,5	138,7	March
145,8	143,8	105,5	146,5	115,2	126,4	144,7	April
143,4	139,1	105,9	146,8	116,9	126,8	147,2	May
139,8	138,0	106,4	146,5	117,6	126,7	144,4	June
139,0	137,3	106,6	146,5	118,3	126,8	143,0	July
137,5	131,8	106,6	145,2	118,3	126,4	141,8	August
135,4	125,5	106,2	143,5	123,7	126,3	140,4	September
133,5	125,7	107,0	142,8	123,9	125,3	138,0	October
131,1	123,9	107,2	141,7	124,1	124,3	135,6	November
129,1	120,4	107,0	137,9	124,2	123,3	131,4	December

попереднього року/  
of previous year

133,6	142,7	103,0	128,9	107,2	115,7	127,1	January
136,0	152,9	103,5	133,6	109,2	116,9	129,2	January-February
140,2	157,3	104,2	138,3	110,6	119,4	132,4	January-March
141,7	153,5	104,5	140,4	111,7	121,2	135,5	January-April
142,1	150,3	104,8	141,8	112,8	122,3	137,9	January-May
141,7	148,1	105,1	142,6	113,6	123,1	139,0	January-June
141,2	146,4	105,3	143,2	114,3	123,6	139,6	January-July
140,7	144,3	105,4	143,4	114,8	124,0	139,9	January-August
140,1	141,9	105,5	143,5	115,8	124,3	140,0	January-September
139,4	140,1	105,7	143,4	116,6	124,4	139,7	January-October
138,5	138,5	105,8	143,2	117,3	124,4	139,3	January-November
137,6	136,8	105,9	142,7	117,9	124,3	138,6	January-December



### 1.3. Індекси споживчих цін на товари та послуги

#### *Consumer price indices for goods and services*

(грудень до грудня попереднього року; відсотків/  
*December to December of previous year; percent*)

	2010	2011	2012	2013	2014	2015	
<b>Індекс споживчих цін</b>	<b>109,1</b>	<b>104,6</b>	<b>99,8</b>	<b>100,5</b>	<b>124,9</b>	<b>143,3</b>	<b><i>Consumer price index</i></b>
<b>Продукти харчування та безалкогольні напої</b>	<b>110,6</b>	<b>101,7</b>	<b>97,7</b>	<b>99,3</b>	<b>124,8</b>	<b>141,5</b>	<b><i>Food and non-alcoholic beverages</i></b>
Продукти харчування	110,7	100,7	97,1	99,2	124,5	140,1	<i>Food</i>
Хліб і хлібопродукти	116,5	106,3	99,7	100,3	135,1	144,6	<i>Bread and cereals</i>
хліб	111,3	113,5	102,7	102,4	126,4	145,7	<i>bread</i>
макаронні вироби	111,0	109,4	100,9	100,7	125,9	143,6	<i>pasta products</i>
борошно пшеничне	115,5	105,4	100,3	93,6	136,2	146,3	<i>wheat flour</i>
М'ясо та м'ясопродукти	104,1	109,8	101,3	96,9	127,5	122,5	<i>Meat</i>
Риба та продукти з риби	104,2	109,9	98,3	96,5	137,2	142,4	<i>Fish</i>
Молоко, сир та яйця	116,0	106,0	93,4	106,2	117,2	133,5	<i>Milk, cheese and eggs</i>
молоко	120,0	102,4	92,5	103,7	113,7	127,4	<i>milk</i>
сир і м'який сир (творог)	125,8	105,0	96,6	106,1	112,4	125,0	<i>cheese and curd</i>
яйця	86,3	109,3	80,3	107,6	135,3	159,4	<i>eggs</i>
Олія та жири	108,1	106,7	99,2	98,0	121,1	141,5	<i>Oils and fats</i>
масло	123,7	102,7	93,4	109,5	109,2	129,2	<i>butter</i>
олія соняшникова	115,5	110,9	99,7	91,5	127,4	159,4	<i>edible oil</i>
сало	78,1	104,1	105,5	92,1	131,2	128,5	<i>lard</i>
Фрукти	109,3	96,4	97,9	82,6	155,9	148,2	<i>Fruit</i>
Овочі	120,9	55,9	77,5	105,8	89,4	166,7	<i>Vegetables</i>
Цукор	120,3	79,5	83,2	118,0	122,8	169,8	<i>Sugar</i>
Кондитерські вироби з цукру	116,9	110,4	100,8	101,0	126,6	147,5	<i>Confectionery products</i>
Безалкогольні напої	105,7	113,7	104,2	101,5	128,9	157,8	<i>Non-alcoholic beverages</i>
кава, чай і какао	104,6	114,1	103,6	101,1	132,2	166,0	<i>coffee, tea and cocoa</i>
мінеральні води, безалкогольні напої, фруктові та овочеві соки	108,9	112,7	105,7	103,0	119,2	131,9	<i>mineral waters, soft drinks, and juices</i>

Продовження табл. 1.3/  
Table 1.3 is continued

	2010	2011	2012	2013	2014	2015	
<b>Алкогільні напої, тютюнові вироби</b>	<b>122,1</b>	<b>108,8</b>	<b>107,0</b>	<b>110,1</b>	<b>125,9</b>	<b>122,7</b>	<b>Alcoholic beverages, tobacco</b>
Алкогільні напої	110,9	114,8	105,4	104,9	125,6	129,7	Alcoholic beverages
Тютюнові вироби	134,4	102,4	108,8	114,5	126,0	118,4	Tobacco
<b>Одяг і взуття</b>	<b>102,2</b>	<b>101,0</b>	<b>97,7</b>	<b>96,5</b>	<b>114,5</b>	<b>135,0</b>	<b>Clothing and footwear</b>
Одяг	102,3	101,5	98,4	97,4	112,7	133,2	Garments
Взуття	102,5	100,3	96,2	95,2	117,0	137,8	Footwear
<b>Житло, вода, електроенергія, газ та інші види палива</b>	<b>113,8</b>	<b>111,0</b>	<b>100,7</b>	<b>100,3</b>	<b>134,3</b>	<b>203,0</b>	<b>Housing, water, electricity, gas and other fuels</b>
Плата за власне житло (квартирна плата)	104,4	119,7	103,7	102,9	102,1	105,4	Imputed rentals for housing
Утримання та ремонт житла	102,2	103,6	101,5	100,9	127,2	130,1	Maintenance and repair of dwelling
Водопостачання	106,4	112,9	106,5	100,2	147,4	123,0	Water supply
Каналізація	107,1	112,1	106,1	100,2	169,5	122,5	Sewerage services
Електроенергія	100,0	122,9	100,0	100,0	111,3	166,9	Electricity
Природний газ	150,1	100,0	100,0	100,0	162,8	373,0	Town gas and natural gas
Гаряча вода, опалення	106,2	115,1	99,5	99,8	146,9	178,4	Hot water, steam
<b>Предмети домашнього вжитку, побутова техніка та поточне утримання житла</b>	<b>101,2</b>	<b>103,5</b>	<b>100,5</b>	<b>99,3</b>	<b>127,9</b>	<b>136,0</b>	<b>Furnishings, household equipment and routine maintenance of the house</b>
Меблі та предмети обстановки, килими та інші види покриттів для підлоги	102,2	104,0	100,7	100,4	122,8	130,2	Furniture, carpets and other floor coverings
Домашній текстиль	103,3	105,0	102,1	100,9	123,7	139,6	Household textiles
Побутова техніка	98,7	100,4	97,7	98,1	128,5	136,4	Household appliances
<b>Охорона здоров'я</b>	<b>105,8</b>	<b>106,4</b>	<b>102,0</b>	<b>103,0</b>	<b>130,0</b>	<b>129,1</b>	<b>Health</b>
Фармацевтична продукція, медичні товари та обладнання	102,9	106,2	101,7	103,0	144,9	134,6	Pharmaceutical products, medical products and
Амбулаторні послуги	108,6	106,9	104,0	103,2	117,4	124,4	Out-patient services

Продовження табл.1.3/  
Table 1.3 is continued

	2010	2011	2012	2013	2014	2015	
<b>Транспорт</b>	<b>106,6</b>	<b>120,9</b>	<b>104,1</b>	<b>101,3</b>	<b>141,6</b>	<b>120,4</b>	<b>Transport</b>
Купівля транспортних засобів	101,3	103,8	99,5	102,1	173,5	134,8	<i>Purchase of vehicles</i>
Паливо та мастила	113,9	130,9	106,9	96,4	160,7	112,5	<i>Fuels and lubricants</i>
Транспортні послуги залізничний	105,0	119,7	103,5	105,3	122,2	127,0	<i>Transport services</i>
пасажирський	100,0	106,5	100,8	112,8	120,4	109,0	<i>passenger transport</i>
транспорт							<i>by railway</i>
автодорожній	105,8	121,8	103,9	104,7	121,7	130,6	<i>passenger transport</i>
пасажирський							<i>by road</i>
транспорт							
<b>Зв'язок</b>	<b>91,1</b>	<b>103,5</b>	<b>101,4</b>	<b>100,7</b>	<b>102,4</b>	<b>107,0</b>	<b>Communication</b>
Поштові послуги	100,0	120,0	111,1	100,0	100,0	120,0	<i>Postal service</i>
Телефонні і телефаксові послуги	91,0	104,1	101,9	100,9	101,6	105,1	<i>Telephone and telefax service</i>
<b>Відпочинок і культура</b>	<b>102,5</b>	<b>103,2</b>	<b>100,2</b>	<b>99,7</b>	<b>124,8</b>	<b>137,9</b>	<b>Recreation and culture</b>
Аудіотехніка, фотоапаратура та обладнання для обробки інформації	97,0	96,6	93,9	95,9	122,7	129,9	<i>Audiovisual, photographic and information processing equipment</i>
Послуги відпочинку та культури	105,7	107,2	104,1	102,0	109,4	119,3	<i>Recreational and cultural services</i>
Газети, книжки та канцелярські товари	106,5	105,4	102,0	101,5	116,1	139,7	<i>Newspapers, books and stationery</i>
Туристичні послуги	99,7	104,0	101,5	98,9	187,9	139,9	<i>Tourist services</i>
<b>Освіта</b>	<b>110,3</b>	<b>105,7</b>	<b>104,4</b>	<b>102,2</b>	<b>104,7</b>	<b>124,2</b>	<b>Education</b>
Дошкільна та початкова освіта	119,3	107,8	105,5	103,1	106,3	160,8	<i>Pre-primary and primary education</i>
Середня освіта	109,4	107,4	105,6	103,8	107,3	115,6	<i>Secondary education</i>
Вища освіта	108,8	104,7	104,0	102,0	103,1	112,1	<i>Tertiary education</i>
<b>Ресторани та готелі</b>	<b>107,4</b>	<b>107,2</b>	<b>102,8</b>	<b>101,4</b>	<b>114,0</b>	<b>123,3</b>	<b>Restaurants and hotels</b>
Харчування поза домом	108,4	107,7	102,5	101,5	116,4	126,7	<i>Catering</i>
Послуги, пов'язані з тимчасовим проживанням	104,3	105,8	103,2	100,6	107,5	112,9	<i>Accommodation services</i>
<b>Різні товари та послуги</b>	<b>108,7</b>	<b>105,4</b>	<b>102,2</b>	<b>102,5</b>	<b>124,5</b>	<b>131,4</b>	<b>Miscellaneous goods and services</b>

### 1.4. Індекси споживчих цін на товари та послуги

#### *Consumer price indices for goods and services*

(до попереднього року; відсотків/  
to previous year; percent)

	2010	2011	2012	2013	2014	2015	
<b>Індекс споживчих цін</b>	<b>109,4</b>	<b>108,0</b>	<b>100,6</b>	<b>99,7</b>	<b>112,1</b>	<b>148,7</b>	<b>Consumer price index</b>
<b>Продукти харчування та безалкогольні напої</b>	<b>110,9</b>	<b>106,4</b>	<b>97,9</b>	<b>97,8</b>	<b>112,2</b>	<b>145,9</b>	<b>Food and non-alcoholic beverages</b>
Продукти харчування	110,7	106,1	96,9	97,6	112,1	144,4	Food
Хліб і хлібопродукти	112,3	115,0	98,0	101,1	113,4	160,6	Bread and cereals
хліб	110,2	113,9	105,2	104,0	111,9	154,8	bread
макаронні вироби	107,1	113,6	102,7	101,9	110,6	154,1	pasta products
борошно пшеничне	108,4	117,9	94,5	102,2	112,9	168,5	wheat flour
М'ясо та м'ясопродукти	102,0	106,0	107,1	98,1	110,9	131,3	Meat
Риба та продукти з риби	105,1	106,5	104,0	96,1	117,1	160,2	Fish
Молоко, сир та яйця	121,9	103,4	102,2	99,9	110,9	128,5	Milk, cheese and eggs
молоко	126,8	105,1	99,8	97,8	109,9	122,6	milk
сир і м'який сир (творог)	126,4	106,3	103,4	101,3	110,6	121,4	cheese and curd
яйця	102,5	84,7	99,7	95,3	113,0	160,5	eggs
Олія та жири	109,6	107,7	102,9	99,6	106,5	145,5	Oils and fats
масло	128,7	108,8	100,3	100,2	112,8	118,6	butter
олія соняшникова	113,0	118,0	100,4	98,7	102,0	177,2	edible oil
сало	85,5	86,1	111,6	98,8	105,7	135,9	lard
Фрукти	105,1	106,8	94,5	88,0	124,8	172,4	Fruit
Овочі	114,5	92,9	54,0	88,3	104,1	130,8	Vegetables
Цукор	157,5	101,8	71,0	92,3	146,3	136,0	Sugar
Кондитерські вироби з цукру	121,9	111,0	104,9	100,7	111,5	152,2	Confectionery products
Безалкогольні напої	109,1	109,3	109,2	102,2	112,9	166,1	Non-alcoholic beverages
кава, чай і какао	109,2	108,3	109,4	101,6	113,5	177,5	coffee, tea and cocoa
мінеральні води, безалкогольні напої, фруктові та овочеві соки	110,0	111,6	108,5	104,0	111,1	133,5	mineral waters, soft drinks, and juices

Продовження табл.1.4/  
Table 1.4 is continued

	2010	2011	2012	2013	2014	2015	
<b>Алкогільні напої, тютюнові вироби</b>	<b>125,6</b>	<b>116,0</b>	<b>107,5</b>	<b>108,4</b>	<b>116,7</b>	<b>133,2</b>	<b>Alcoholic beverages, tobacco</b>
Алкогільні напої	114,5	115,2	108,8	105,3	113,6	133,9	Alcoholic beverages
Тютюнові вироби	138,0	116,2	106,0	111,0	119,3	132,6	Tobacco
<b>Одяг і взуття</b>	<b>103,7</b>	<b>101,6</b>	<b>98,9</b>	<b>97,0</b>	<b>102,0</b>	<b>133,1</b>	<b>Clothing and footwear</b>
Одяг	103,6	102,0	99,6	97,8	101,6	131,1	Garments
Взуття	104,1	101,0	97,7	95,5	102,6	136,4	Footwear
<b>Житло, вода, електроенергія, газ та інші види палива</b>	<b>109,4</b>	<b>117,1</b>	<b>102,6</b>	<b>100,3</b>	<b>116,2</b>	<b>215,8</b>	<b>Housing, water, electricity, gas and other fuels</b>
Плата за власне житло (квартирна плата)	112,6	115,1	108,9	102,6	101,1	105,0	Imputed rentals for housing
Утримання та ремонт житла	102,2	103,1	102,4	101,3	112,9	139,1	Maintenance and repair of dwelling
Водопостачання	112,9	112,8	108,1	101,1	122,0	138,7	Water supply
Каналізація	116,9	112,4	107,7	101,0	132,4	146,5	Sewerage services
Електроенергія	100,0	118,3	103,9	100,0	106,6	142,3	Electricity
Природний газ	120,9	124,2	100,0	100,0	141,9	453,2	Town gas and natural gas
Гаряча вода, опалення	105,6	117,6	101,2	100,0	109,8	161,1	Hot water, steam
<b>Предмети домашнього вжитку, побутова техніка та поточне утримання житла</b>	<b>103,2</b>	<b>102,9</b>	<b>101,9</b>	<b>99,7</b>	<b>111,7</b>	<b>145,9</b>	<b>Furnishings, household equipment and routine maintenance of the house</b>
Меблі та предмети обстановки, килими та інші види покриттів для підлоги	103,0	103,5	102,2	100,5	109,8	139,3	Furniture, carpets and other floor coverings
Домашній текстиль	105,4	104,7	103,2	101,5	109,3	146,8	Household textiles
Побутова техніка	101,1	100,4	98,7	98,0	111,8	147,6	Household appliances
<b>Охорона здоров'я</b>	<b>107,9</b>	<b>106,7</b>	<b>103,7</b>	<b>102,3</b>	<b>116,5</b>	<b>137,6</b>	<b>Health</b>
Фармацевтична продукція, медичні товари та обладнання	106,4	106,0	103,4	102,2	123,9	150,3	Pharmaceutical products, medical products and
Амбулаторні послуги	109,8	107,2	105,4	103,5	109,5	126,9	Out-patient services

Продовження табл.1.4/  
Table 1.4 is continued

	2010	2011	2012	2013	2014	2015	
<b>Транспорт</b>	<b>109,6</b>	<b>117,6</b>	<b>108,2</b>	<b>102,0</b>	<b>124,5</b>	<b>136,8</b>	<b>Transport</b>
Купівля транспортних засобів	104,4	102,6	100,9	100,6	134,8	170,7	Purchase of vehicles
Паливо та мастила	118,3	129,4	109,6	100,1	137,0	134,5	Fuels and lubricants
Транспортні послуги залізничний	108,1	114,6	109,8	104,0	114,0	132,2	Transport services
пасажирський	105,3	104,5	105,0	106,5	116,3	118,7	passenger transport
транспорт							by railway
автодорожній	108,4	116,2	110,2	103,8	113,3	134,5	passenger transport
пасажирський							by road
транспорт							
<b>Зв'язок</b>	<b>93,6</b>	<b>100,6</b>	<b>102,0</b>	<b>101,2</b>	<b>100,9</b>	<b>105,9</b>	<b>Communication</b>
Поштові послуги	100,0	104,0	128,2	100,0	100,0	113,3	Postal service
Телефонні і телефаксові послуги	93,7	101,0	102,6	101,6	100,5	103,9	Telephone and telefax service
<b>Відпочинок і культура</b>	<b>104,0</b>	<b>103,7</b>	<b>101,5</b>	<b>99,7</b>	<b>110,7</b>	<b>142,7</b>	<b>Recreation and culture</b>
Аудіотехніка, фотоапаратура та обладнання для обробки інформації	97,6	97,0	95,3	94,8	108,4	138,4	Audiovisual, photographic and information processing equipment
Послуги відпочинку та культури	107,6	107,2	105,0	102,8	104,3	118,4	Recreational and cultural services
Газети, книжки та канцелярські товари	108,2	106,2	103,3	101,6	107,5	138,9	Newspapers, books and stationery
Туристичні послуги	102,9	105,1	101,7	99,6	149,0	167,2	Tourist services
<b>Освіта</b>	<b>113,1</b>	<b>108,9</b>	<b>105,1</b>	<b>103,4</b>	<b>103,2</b>	<b>117,9</b>	<b>Education</b>
Дошкільна та початкова освіта	112,0	115,8	106,4	103,5	104,3	150,5	Pre-primary and primary education
Середня освіта	112,2	108,3	107,1	104,7	104,6	110,2	Secondary education
Вища освіта	113,9	107,4	104,5	103,3	102,3	106,2	Tertiary education
<b>Ресторани та готелі</b>	<b>107,4</b>	<b>107,8</b>	<b>104,6</b>	<b>101,9</b>	<b>106,7</b>	<b>124,3</b>	<b>Restaurants and hotels</b>
Харчування поза домом	108,0	108,3	104,6	101,7	107,9	128,5	Catering
Послуги, пов'язані з тимчасовим проживанням	105,3	105,7	104,5	101,6	103,2	112,0	Accommodation services
<b>Різні товари та послуги</b>	<b>109,2</b>	<b>107,3</b>	<b>103,6</b>	<b>102,0</b>	<b>111,4</b>	<b>138,6</b>	<b>Miscellaneous goods and services</b>

### 1.5. Індеси споживчих цін на Consumer price indices for

		Січень/ January	Лютий/ February	Березень/ March	Квітень/ April
<b>Індекс споживчих цін</b> <i>Consumer price index</i>	2010	101,8	101,9	100,9	99,7
	2011	101,0	100,9	101,4	101,3
	2012	100,2	100,2	100,3	100,0
	2013	100,2	99,9	100,0	100,0
	2014	100,2	100,6	102,2	103,3
	2015	103,1	105,3	110,8	114,0
<b>Продукти харчування та безалкогольні напої</b> <i>Food and non-alcoholic beverages</i>	2010	103,2	103,5	101,3	99,4
	2011	101,3	100,3	101,8	101,5
	2012	100,2	100,3	100,2	99,8
	2013	100,3	99,8	99,7	99,9
	2014	100,4	101,2	102,4	104,2
	2015	104,7	105,7	115,6	104,4
<b>Продукти харчування</b> <i>Food</i>	2010	103,3	103,7	101,3	99,3
	2011	101,3	100,3	101,8	101,6
	2012	100,1	100,3	100,2	99,7
	2013	100,3	99,8	99,7	99,9
	2014	100,4	101,3	102,5	104,3
	2015	104,7	105,7	115,5	104,0
<b>Рис</b> <i>Rice</i>	2010	100,3	101,5	100,0	98,8
	2011	99,8	102,4	102,0	100,7
	2012	97,9	98,0	98,6	98,1
	2013	100,2	100,8	99,5	99,2
	2014	100,2	101,6	108,1	107,5
	2015	114,3	108,9	126,8	103,5
<b>Хліб</b> <i>Bread</i>	2010	100,7	101,7	101,6	100,9
	2011	100,6	101,7	102,7	101,8
	2012	100,1	100,0	100,1	100,1
	2013	100,7	100,8	100,4	100,2
	2014	100,0	100,1	100,4	102,0
	2015	102,9	106,2	122,7	106,2
<b>Макаронні вироби</b> <i>Pasta products</i>	2010	100,3	100,9	100,7	100,7
	2011	100,5	100,8	102,1	102,9
	2012	100,0	100,2	100,3	100,1
	2013	100,6	100,6	100,6	100,3
	2014	99,9	100,3	100,9	102,3
	2015	102,4	105,8	120,4	110,7
<b>борошно пшеничне</b> <i>wheat flour</i>	2010	100,7	101,9	101,8	100,6
	2011	100,9	102,3	106,4	104,4
	2012	98,8	99,7	100,1	99,5
	2013	101,2	101,8	100,9	99,6
	2014	100,9	100,8	103,3	104,6
	2015	104,4	113,7	152,6	99,7

**товари та послуги**  
**goods and services**

 (до попереднього місяця; відсотків/  
 to previous month; percent)

Травень/ May	Червень/ June	Липень/ July	Серпень/ August	Вересень/ September	Жовтень/ October	Листопад/ November	Грудень/ December
99,4	99,6	99,8	101,2	102,9	100,5	100,3	100,8
100,8	100,4	98,7	99,6	100,1	100,0	100,1	100,2
99,7	99,7	99,8	99,7	100,1	100,0	99,9	100,2
100,1	100,0	99,9	99,3	100,0	100,4	100,2	100,5
103,8	101,0	100,4	100,8	102,9	102,4	101,9	103,0
102,2	100,4	99,0	99,2	102,3	98,7	102,0	100,7
98,6	99,1	99,3	99,9	104,4	100,5	100,1	101,0
100,8	100,3	97,4	98,8	99,7	99,7	100,0	100,2
99,2	99,4	99,5	99,5	99,9	99,8	99,8	100,1
100,0	99,9	99,7	98,5	99,9	100,6	100,2	100,8
103,6	100,7	99,3	99,9	102,9	102,6	101,3	104,0
103,1	100,0	98,0	98,3	101,2	101,1	102,5	101,7
98,5	99,0	99,2	99,9	104,6	100,5	100,1	101,0
100,8	100,2	97,1	98,6	99,5	99,6	99,9	100,1
99,1	99,3	99,5	99,4	99,9	99,8	99,7	100,1
100,0	99,9	99,7	98,4	99,9	100,6	100,2	100,8
103,7	100,5	99,1	99,8	103,0	102,5	101,2	104,0
102,9	99,8	97,8	98,1	101,2	101,2	102,6	101,8
97,1	96,8	97,4	101,7	103,6	100,2	99,1	98,9
99,7	99,9	100,3	101,4	100,5	98,3	96,8	97,1
98,9	98,0	99,2	102,1	100,2	98,3	98,1	98,8
100,3	100,4	101,8	101,1	100,0	99,5	99,6	98,1
106,2	104,1	103,0	102,5	104,7	105,4	105,6	109,8
96,8	95,3	96,8	97,5	99,2	99,1	98,5	98,0
100,5	100,4	100,2	100,5	101,6	101,0	100,8	100,9
100,9	101,0	101,0	101,3	100,8	100,5	100,2	100,3
100,0	100,1	100,1	100,3	100,1	100,2	100,9	100,7
100,1	100,0	100,1	100,0	100,0	100,1	100,1	99,9
104,5	102,8	101,7	102,1	103,6	103,5	101,1	102,0
100,6	100,3	100,0	99,7	99,9	100,1	100,3	101,4
100,5	100,2	100,5	100,9	101,7	102,0	101,3	100,8
101,4	101,2	100,3	100,3	99,9	100,1	100,1	99,5
100,1	100,0	100,1	99,9	100,0	100,2	100,3	99,7
100,4	100,0	99,8	99,8	99,5	99,6	99,7	99,8
104,0	103,1	102,4	102,0	101,2	102,3	102,1	102,8
101,3	99,7	99,3	99,5	99,4	99,4	100,0	100,9
100,1	99,7	99,9	103,2	103,9	101,5	100,9	100,4
100,5	99,3	100,0	99,7	97,9	97,8	97,8	98,7
100,0	99,8	99,8	100,6	100,1	100,2	100,8	100,9
100,4	99,8	100,1	98,1	96,4	96,6	98,7	100,0
108,3	105,3	102,7	100,7	101,1	100,0	101,5	102,4
94,4	93,7	96,8	96,9	97,2	97,5	100,2	102,8



		Січень/ <i>January</i>	Лютий/ <i>February</i>	Березень/ <i>March</i>	Квітень/ <i>April</i>
крупя гречані <i>buckwheat</i>	2010	104,8	125,6	113,2	101,1
	2011	111,1	102,4	102,0	102,2
	2012	97,9	99,5	101,5	99,0
	2013	98,8	98,7	97,7	96,5
	2014	99,4	100,6	108,9	107,4
	2015	111,3	100,9	115,7	104,1
М'ясо та м'ясопродукти <i>Meat</i>	2010	100,7	99,6	99,9	100,7
	2011	99,9	97,7	100,6	100,6
	2012	100,2	100,0	100,3	100,9
	2013	99,8	99,1	99,4	99,6
	2014	99,9	99,7	100,0	103,4
	2015	101,4	100,2	106,2	104,4
яловичина <i>veef</i>	2010	101,5	100,6	99,5	99,1
	2011	100,7	101,1	101,2	101,4
	2012	100,8	100,8	100,2	100,4
	2013	99,5	99,1	98,8	98,9
	2014	100,3	100,5	99,6	101,9
	2015	103,7	102,5	104,3	101,9
свинина <i>pork</i>	2010	100,7	98,1	99,0	99,9
	2011	99,4	97,4	98,7	101,3
	2012	99,7	99,4	99,5	101,9
	2013	99,1	97,3	98,3	99,4
	2014	99,7	98,9	99,6	108,8
	2015	100,5	98,5	108,3	103,9
птиця <i>poultry</i>	2010	101,2	99,0	100,2	104,7
	2011	98,4	90,7	104,4	100,4
	2012	100,2	99,9	101,1	100,6
	2013	99,9	99,2	99,6	99,7
	2014	100,1	99,8	99,8	101,5
	2015	100,5	98,1	108,5	108,4
Сушене, солоне, копчене м'ясо та їстівні субпродукти <i>Dried, salted, smoked meat and edible offal byproducts</i>	2010	100,4	100,4	100,2	100,2
	2011	100,2	99,9	100,0	100,5
	2012	100,4	100,1	100,3	100,6
	2013	100,1	99,9	100,0	99,9
	2014	100,1	100,3	100,5	101,6
	2015	102,3	102,0	105,4	103,8
Риба та продукти з риби <i>Fish</i>	2010	101,2	101,7	100,8	100,2
	2011	100,6	100,9	101,5	100,7
	2012	99,9	100,7	100,5	100,1
	2013	99,2	99,6	99,6	100,1
	2014	100,1	101,0	103,3	106,5
	2015	107,1	110,0	120,7	104,4

Продовження табл.1.5/

Table 1.5 is continued

Травень/ May	Червень/ June	Липень/ July	Серпень/ August	Вересень/ September	Жовтень/ October	Листопад/ November	Грудень/ December
100,8	105,6	107,5	117,2	106,7	100,6	98,3	100,4
101,4	100,1	100,6	98,5	79,3	82,2	92,2	94,9
97,9	96,6	97,8	103,9	99,7	95,8	95,4	96,6
97,4	98,1	98,3	99,6	97,4	99,0	101,7	98,7
104,4	101,2	100,4	101,1	100,6	100,8	109,0	157,4
96,7	98,3	101,3	102,2	100,2	105,0	108,0	105,2
100,8	100,1	99,5	100,3	102,4	100,5	99,3	100,3
101,4	100,9	102,8	103,3	102,1	100,7	99,5	100,0
100,2	100,1	100,1	100,0	100,0	99,9	99,8	99,8
100,4	99,6	100,1	100,1	100,1	99,7	99,4	99,6
103,5	103,1	104,1	101,6	103,8	103,3	100,6	101,7
102,1	101,2	102,0	102,9	101,1	99,3	100,1	99,8
99,4	99,8	99,9	101,4	102,3	100,9	99,8	100,6
100,7	100,6	102,9	103,0	101,8	100,8	99,4	100,4
99,6	99,7	99,9	100,1	99,9	99,6	99,4	99,6
99,9	99,1	99,8	99,8	100,1	99,5	98,9	99,8
101,2	102,0	103,8	102,5	104,9	103,5	101,9	103,5
101,8	100,9	101,9	102,3	101,0	99,5	100,1	100,0
99,6	99,0	99,4	102,0	102,6	98,5	97,9	99,4
101,5	100,6	106,2	105,5	101,1	99,0	97,0	99,6
100,2	99,6	99,9	99,8	100,0	99,4	99,2	99,3
101,1	99,0	100,2	100,6	100,0	99,1	98,8	99,3
104,2	101,6	103,1	102,6	106,5	101,8	97,7	101,4
104,4	101,8	104,8	106,2	99,9	95,5	97,9	97,8
104,7	100,5	97,7	97,9	103,3	100,9	98,4	101,9
103,0	101,6	103,2	103,4	104,0	100,8	100,4	100,5
100,2	100,6	99,8	99,7	99,8	99,8	99,0	100,2
100,4	99,4	100,1	100,0	99,5	99,4	99,4	99,2
107,4	109,9	110,1	99,3	101,4	106,1	100,9	100,4
101,8	100,3	100,0	100,8	102,4	100,1	102,8	99,9
100,1	100,1	99,9	100,1	101,4	101,6	100,8	100,4
100,8	100,5	101,0	102,1	101,9	101,6	100,6	100,4
100,4	100,2	100,1	100,0	100,2	100,4	100,4	100,2
100,1	100,1	100,0	99,8	100,1	100,2	100,3	100,1
102,7	101,6	101,9	101,5	102,5	103,0	102,1	102,5
101,6	101,4	101,1	101,1	101,4	100,7	100,7	101,2
100,8	100,0	99,9	99,6	100,0	99,4	100,0	100,5
100,9	101,2	101,1	100,9	100,9	101,1	99,8	99,9
100,2	100,1	99,8	99,7	99,4	99,1	99,5	99,3
100,2	100,0	99,9	99,7	99,3	99,8	99,5	99,5
106,5	102,9	101,4	101,0	101,6	101,4	101,6	105,0
99,6	98,8	99,3	99,6	99,6	98,3	100,0	100,7

		Січень/ <i>January</i>	Лютий/ <i>February</i>	Березень/ <i>March</i>	Квітень/ <i>April</i>
риба жива, охолоджена <i>fresh, chilled fish</i>	2010	104,0	104,8	100,5	99,0
	2011	100,3	100,1	102,4	99,1
	2012	100,3	102,7	102,3	99,2
	2013	98,6	99,2	99,1	100,5
	2014	100,1	101,3	100,6	103,6
	2015	105,8	107,9	115,0	107,0
риба морожена <i>frozen fish</i>	2010	100,8	101,7	101,8	101,0
	2011	100,4	100,7	100,7	101,3
	2012	99,6	100,1	99,9	100,5
	2013	99,4	99,6	99,5	99,9
	2014	99,9	101,1	103,7	107,8
	2015	107,3	110,6	120,9	104,6
Молоко, сир та яйця <i>Milk, cheese and eggs</i>	2010	107,2	105,5	102,7	97,5
	2011	99,8	97,7	98,8	99,1
	2012	99,2	99,4	100,7	97,6
	2013	100,3	100,2	99,4	97,3
	2014	96,9	100,6	103,6	99,5
	2015	101,5	101,3	104,2	101,2
МОЛОКО <i>milk</i>	2010	107,7	105,2	100,2	96,0
	2011	100,3	99,6	97,6	97,6
	2012	100,1	99,9	97,8	97,0
	2013	100,4	100,2	99,5	98,7
	2014	101,5	101,3	100,3	100,1
	2015	101,7	101,6	105,5	102,1
сир і м'який сир (творог) <i>cheese and curd</i>	2010	109,8	107,9	102,4	98,7
	2011	99,6	99,7	99,3	98,9
	2012	100,3	100,0	99,3	98,7
	2013	100,4	100,3	100,1	99,8
	2014	100,9	101,1	101,0	101,7
	2015	101,4	102,5	104,4	103,5
яйця <i>eggs</i>	2010	103,6	102,7	108,1	95,8
	2011	98,7	86,2	98,8	103,2
	2012	93,8	96,2	111,5	94,8
	2013	100,0	99,3	96,5	86,3
	2014	77,6	97,1	121,3	92,4
	2015	101,6	98,9	101,2	94,7
Олія та жири <i>Oils and fats</i>	2010	102,4	101,6	99,7	98,4
	2011	101,0	100,2	99,3	98,8
	2012	99,5	100,1	99,5	99,1
	2013	99,9	99,9	99,9	99,5
	2014	100,0	100,2	100,2	101,5
	2015	102,5	104,8	116,2	104,3

Продовження табл.1.5/

Table 1.5 is continued

Травень/ May	Червень/ June	Липень/ July	Серпень/ August	Вересень/ September	Жовтень/ October	Листопад/ November	Грудень/ December
102,1	102,3	100,9	99,5	98,9	96,2	96,7	99,5
100,2	101,2	101,9	100,8	98,7	99,3	97,9	98,2
99,8	101,1	99,7	99,3	98,9	97,4	98,0	99,2
101,2	100,6	100,2	99,3	98,2	98,0	97,5	99,5
106,1	104,2	103,7	100,2	98,9	98,6	99,9	102,6
105,6	104,4	101,7	98,6	97,3	96,1	98,7	101,6
101,1	99,5	99,3	99,5	99,6	100,0	101,1	100,3
101,6	101,7	101,2	100,9	101,0	100,7	99,6	99,9
100,3	99,9	99,4	99,7	99,1	99,2	99,7	99,0
100,1	99,6	99,6	99,8	99,2	100,0	99,7	99,3
107,3	103,0	100,9	101,0	101,0	101,2	101,7	106,1
98,7	98,0	98,3	99,9	100,0	98,7	100,5	100,0
90,5	94,5	98,1	102,3	111,7	103,7	101,6	101,4
94,9	98,1	101,3	102,0	103,4	103,8	104,4	103,0
92,9	96,8	99,8	100,8	102,3	101,2	101,5	101,4
96,6	99,1	101,3	102,4	103,1	103,3	102,5	100,8
98,5	98,8	101,7	102,8	103,6	104,4	102,4	103,5
102,4	100,9	98,9	101,1	103,1	103,7	105,8	105,4
93,6	97,0	99,7	104,2	105,7	104,7	103,6	101,8
96,2	97,5	99,9	101,4	102,5	103,6	104,1	102,5
96,8	97,7	99,2	99,9	100,2	100,8	101,8	101,2
97,7	98,2	99,6	100,4	101,4	102,2	102,7	102,8
97,9	99,0	99,9	101,3	102,0	103,0	103,2	103,6
99,1	99,1	99,9	101,0	102,0	103,5	105,0	104,2
95,3	95,5	98,1	101,4	106,9	105,8	102,4	100,2
97,5	98,5	100,0	102,0	102,7	103,0	102,5	101,4
98,7	98,5	99,1	99,6	100,1	100,6	101,0	100,7
99,5	99,6	100,2	100,6	101,1	101,3	101,7	101,4
100,3	99,7	99,9	100,6	101,1	101,8	101,7	102,0
101,6	100,8	100,4	100,4	101,0	101,5	102,6	102,5
70,2	81,4	91,3	100,2	151,5	99,2	95,6	104,3
79,0	94,9	110,8	104,1	109,2	108,0	112,7	109,6
67,6	86,5	104,0	107,2	115,9	104,4	102,9	103,7
83,2	98,8	110,4	113,5	113,1	111,5	104,3	96,0
93,3	94,3	112,8	113,6	113,5	113,2	103,1	107,3
109,7	103,6	94,5	102,7	109,0	108,3	113,1	112,4
96,8	97,7	99,0	102,0	105,7	103,2	101,3	100,4
98,2	99,4	101,7	103,4	102,5	101,6	100,6	99,9
98,9	99,6	99,8	100,3	100,6	100,8	101,0	100,0
99,3	99,5	99,9	100,0	100,0	100,2	99,9	100,0
101,5	100,9	101,2	101,3	103,4	103,9	102,0	103,3
101,2	100,2	100,3	100,8	101,0	100,8	102,2	101,9

		Січень/ <i>January</i>	Лютий/ <i>February</i>	Березень/ <i>March</i>	Квітень/ <i>April</i>
масло <i>butter</i>	2010	106,2	103,0	100,5	98,2
	2011	99,9	99,8	99,2	98,4
	2012	100,2	99,7	98,9	98,7
	2013	100,1	100,1	100,0	100,1
	2014	100,9	101,7	101,3	101,7
	2015	101,1	101,5	105,4	104,7
олія соняшникова <i>edible oil</i>	2010	102,0	102,5	100,7	100,0
	2011	104,3	102,3	100,2	99,2
	2012	99,7	99,5	99,5	99,0
	2013	99,9	99,9	100,1	99,9
	2014	99,5	99,3	99,7	101,9
	2015	105,3	110,1	132,1	104,9
сало <i>lard</i>	2010	98,9	98,6	96,6	96,0
	2011	96,6	96,5	97,0	97,6
	2012	98,2	101,7	100,2	99,4
	2013	99,5	99,3	99,2	98,0
	2014	99,6	99,5	99,0	100,7
	2015	99,8	100,2	104,5	101,5
Фрукти <i>Fruit</i>	2010	103,0	103,3	107,1	97,8
	2011	102,9	103,3	104,6	104,0
	2012	102,4	105,2	100,8	102,1
	2013	100,2	100,3	101,6	103,0
	2014	102,4	108,6	112,0	113,5
	2015	113,5	117,5	131,9	102,3
цитрусові <i>citrus fruit</i>	2010	100,4	97,1	98,2	97,2
	2011	98,7	94,7	99,6	100,1
	2012	96,8	100,0	100,1	100,5
	2013	97,5	98,9	99,4	99,5
	2014	99,8	104,0	109,3	109,7
	2015	108,7	112,1	131,6	98,4
банани <i>bananas</i>	2010	103,9	110,2	129,0	94,0
	2011	103,9	104,4	100,0	101,5
	2012	108,9	115,4	100,6	105,3
	2013	98,9	99,5	105,0	107,3
	2014	100,8	117,3	122,4	122,8
	2015	119,6	132,8	125,1	95,4
яблука <i>apples</i>	2010	104,4	104,0	101,1	102,3
	2011	106,1	111,9	114,1	109,9
	2012	103,5	105,9	102,1	102,7
	2013	103,1	102,2	101,6	104,7
	2014	103,9	108,9	107,5	106,5
	2015	111,3	113,1	136,5	117,8

Продовження табл.1.5/

Table 1.5 is continued

Травень/ May	Червень/ June	Липень/ July	Серпень/ August	Вересень/ September	Жовтень/ October	Листопад/ November	Грудень/ December
95,7	98,1	100,5	105,8	107,7	105,3	101,7	99,5
97,3	98,7	99,5	102,0	102,6	102,4	102,1	100,9
98,2	98,9	98,9	99,5	99,8	100,0	100,5	99,9
100,0	100,3	100,7	100,6	101,6	101,8	102,0	101,8
100,8	99,1	100,2	99,8	100,6	101,1	100,7	101,0
101,9	100,3	100,1	99,9	100,6	102,3	104,1	104,2
99,8	100,3	98,9	100,7	102,6	101,8	102,2	103,1
99,3	101,1	103,1	103,1	101,2	98,9	98,6	99,3
99,9	100,5	100,3	100,4	100,1	100,2	100,5	100,1
99,9	99,7	99,8	99,8	98,3	97,9	97,6	98,4
103,0	103,6	102,3	102,4	102,1	101,7	102,1	107,1
101,2	100,1	99,6	100,0	99,0	97,6	100,3	101,5
93,3	92,1	96,7	98,7	108,9	102,1	98,4	96,3
96,5	96,2	103,2	107,2	106,6	105,7	102,5	99,4
97,9	98,9	100,0	101,5	102,6	103,0	102,1	100,0
97,4	97,8	98,8	99,4	100,7	101,6	100,4	99,8
100,1	99,6	101,0	102,0	110,7	111,2	103,6	101,4
99,7	99,9	101,6	103,6	105,7	105,1	103,9	100,1
100,7	102,3	101,9	95,8	103,6	95,5	97,4	101,2
105,5	102,1	96,3	88,5	96,8	96,9	97,5	99,3
103,7	99,7	98,4	93,3	97,7	99,8	96,3	99,1
101,5	97,6	97,8	88,5	96,8	97,7	98,2	98,6
110,4	100,2	102,4	96,6	105,2	97,9	95,0	103,0
109,5	97,4	93,9	82,8	101,0	101,0	97,0	100,4
104,7	107,9	100,2	110,2	110,9	89,4	90,3	92,6
106,7	105,2	101,3	103,1	98,2	93,5	89,4	94,0
106,0	102,2	103,0	102,4	99,8	100,5	93,0	94,4
103,3	98,5	98,2	97,5	101,1	98,2	89,5	93,2
113,2	103,0	108,5	110,9	112,3	94,7	89,6	100,4
102,3	97,0	95,2	101,6	118,0	100,1	89,8	90,2
90,4	97,2	92,8	96,3	111,0	100,1	104,0	109,1
101,1	92,1	83,8	84,2	107,4	100,0	104,2	96,5
97,0	90,3	87,0	92,4	109,7	107,3	97,4	100,4
87,6	84,8	106,1	98,2	99,5	93,0	108,9	97,0
96,4	84,7	96,1	95,3	113,4	118,0	93,5	96,9
87,7	98,3	87,5	80,5	114,3	112,4	96,1	107,1
105,2	104,8	100,0	88,7	95,2	97,4	100,4	104,8
109,1	105,9	100,0	79,7	88,5	96,3	100,5	104,1
105,0	103,8	99,7	84,6	87,6	93,7	99,6	102,6
107,7	104,4	99,2	81,6	88,9	98,5	100,4	103,2
114,2	112,0	101,8	85,6	88,2	95,1	100,9	106,1
131,7	108,0	97,7	77,7	81,8	95,4	104,0	105,6

		Січень/ <i>January</i>	Лютий/ <i>February</i>	Березень/ <i>March</i>	Квітень/ <i>April</i>
Овочі <i>Vegetables</i>	2010	114,3	117,0	102,1	97,9
	2011	106,6	105,1	109,5	106,8
	2012	103,6	101,4	99,1	96,9
	2013	106,4	100,5	98,3	103,3
	2014	109,3	105,8	102,7	114,3
	2015	117,8	115,2	117,1	103,4
капуста <i>cabbage</i>	2010	138,6	128,8	101,7	102,2
	2011	120,6	116,5	133,7	120,1
	2012	100,7	107,9	99,2	98,6
	2013	108,8	98,7	94,2	104,4
	2014	109,1	125,3	109,9	196,6
	2015	143,2	149,9	139,3	120,6
цибуля ріпчаста <i>onion</i>	2010	113,0	130,6	106,3	102,9
	2011	106,0	111,0	113,1	110,1
	2012	96,2	99,6	93,6	89,2
	2013	106,9	102,0	100,8	112,7
	2014	109,4	108,8	102,9	127,5
	2015	114,2	138,2	128,9	96,4
буряк <i>beetroot</i>	2010	124,9	120,3	100,4	98,0
	2011	106,6	107,4	113,8	122,5
	2012	100,1	104,0	99,8	95,5
	2013	109,7	100,6	98,2	108,6
	2014	105,8	107,5	100,8	104,2
	2015	115,2	115,6	124,8	110,5
морква <i>carrot</i>	2010	108,2	116,9	100,1	100,2
	2011	103,6	105,5	114,1	118,9
	2012	98,3	104,1	98,9	97,4
	2013	104,5	99,0	99,1	117,5
	2014	102,8	107,0	100,1	114,6
	2015	117,9	119,1	137,1	133,4
картопля <i>potatoes</i>	2010	118,4	126,2	100,5	97,1
	2011	105,6	105,5	104,1	103,6
	2012	98,8	101,8	96,0	92,2
	2013	105,8	101,3	100,6	111,0
	2014	110,5	108,8	102,8	101,2
	2015	109,4	108,4	110,2	94,7
Цукор, джем, мед, шоколад та кондитерські вироби <i>Sugar, jam, honey, chocolate and confectionery</i>	2010	106,7	109,0	99,8	98,2
	2011	101,4	100,8	100,9	102,3
	2012	99,4	99,1	99,6	99,3
	2013	99,4	99,2	99,2	99,9
	2014	100,6	101,2	104,1	103,6
	2015	102,5	105,4	119,2	103,2

Продовження табл. 1.5/

Table 1.5 is continued

Травень/ May	Червень/ June	Липень/ July	Серпень/ August	Вересень/ September	Жовтень/ October	Листопад/ November	Грудень/ December
98,0	95,6	92,0	88,9	116,8	98,7	98,6	103,8
103,8	99,0	67,4	74,4	88,4	93,8	98,7	101,2
98,2	97,1	94,4	92,1	95,0	94,9	98,2	104,7
104,0	102,9	93,1	84,6	97,1	107,2	99,9	111,2
104,3	90,7	69,3	79,2	99,7	104,7	106,2	114,4
112,0	97,7	78,4	83,8	106,2	107,1	118,6	104,6
100,8	49,3	86,7	102,3	133,5	95,8	102,5	111,1
86,5	51,1	36,8	75,2	89,0	93,4	95,0	96,1
175,4	105,6	123,6	87,9	83,4	75,7	86,3	99,2
141,2	91,6	87,1	89,2	97,1	94,9	86,7	101,2
120,1	54,5	60,8	81,2	103,9	95,8	94,9	119,3
148,2	54,5	68,2	112,1	137,4	96,7	120,7	101,3
127,2	95,8	72,5	66,6	123,5	97,1	98,7	102,2
108,5	99,6	60,5	67,8	75,3	75,8	93,1	97,2
96,1	106,9	79,7	70,5	75,8	79,8	93,2	100,7
134,0	106,7	90,0	61,4	93,9	119,1	101,4	122,8
125,5	94,2	52,0	55,2	96,0	90,3	100,9	109,8
148,0	105,5	77,9	85,1	95,9	143,0	125,4	92,9
100,1	112,6	72,2	74,7	112,9	99,2	98,2	104,8
133,6	98,7	39,2	69,4	89,3	94,0	97,6	99,0
97,4	118,7	93,2	92,3	96,8	94,2	96,7	104,0
118,0	145,3	96,6	70,7	84,7	96,6	94,4	102,9
111,0	130,0	64,6	71,9	96,5	94,2	101,6	119,2
127,3	227,8	76,9	51,5	93,3	103,2	123,3	101,5
111,1	116,6	79,1	78,5	107,0	92,9	93,2	99,8
122,9	118,6	60,3	65,6	81,4	84,7	92,6	96,8
102,3	151,4	101,7	81,7	89,5	85,3	88,9	98,9
122,2	141,3	106,2	59,2	84,1	101,8	91,3	98,8
136,4	142,8	59,6	62,0	92,2	93,2	98,7	109,1
187,1	164,7	77,2	48,7	90,8	110,0	120,5	96,8
95,3	115,1	89,4	85,3	122,4	98,3	97,2	102,6
113,6	125,7	63,2	64,0	75,9	82,2	94,9	98,1
93,2	127,7	88,6	97,1	96,8	92,1	96,1	102,4
105,2	135,3	96,1	79,5	95,8	117,6	99,8	120,3
109,8	104,8	64,6	73,0	94,6	93,7	99,1	104,3
96,8	177,8	80,7	86,7	99,4	101,1	114,7	103,5
98,7	100,5	101,5	101,4	100,4	98,3	100,8	101,7
101,9	100,4	101,1	100,5	96,7	95,9	97,8	98,1
99,7	99,6	100,0	101,7	99,9	99,2	98,4	98,5
100,9	101,9	101,6	99,8	99,3	100,2	101,8	102,6
104,5	102,1	101,2	101,9	101,7	100,4	99,5	100,6
101,2	101,5	102,2	101,0	100,7	103,2	104,4	101,8



		Січень/ <i>January</i>	Лютий/ <i>February</i>	Березень/ <i>March</i>	Квітень/ <i>April</i>
цукор <i>sugar</i>	2010	114,7	117,8	96,1	93,5
	2011	102,7	100,7	100,9	104,0
	2012	97,6	97,2	98,5	98,0
	2013	97,8	97,2	97,4	99,3
	2014	101,6	103,3	110,5	107,0
	2015	101,9	109,5	139,2	92,8
кондитерські вироби з цукру <i>confectionery products</i>	2010	102,0	103,4	103,5	101,8
	2011	100,7	101,1	101,0	100,9
	2012	100,4	100,0	100,1	100,0
	2013	100,1	100,1	100,0	100,0
	2014	100,1	100,4	100,9	101,9
	2015	103,1	103,8	110,0	110,0
Безалкогольні напої <i>Non-alcoholic beverages</i>	2010	100,5	100,9	100,8	100,4
	2011	100,5	100,6	101,2	101,1
	2012	100,4	100,4	100,7	100,6
	2013	100,2	100,1	100,1	100,0
	2014	100,2	100,3	100,9	102,6
	2015	104,5	106,6	116,9	109,6
Кава, чай і какао <i>Coffee, tea and cocoa</i>	2010	100,7	101,1	100,8	100,2
	2011	100,4	100,5	101,0	101,0
	2012	100,5	100,5	100,7	100,4
	2013	100,3	100,1	100,0	99,9
	2014	100,2	100,2	101,1	102,5
	2015	105,6	108,1	119,0	110,0
Мінеральні води, безалкогольні напої, фруктові та овочеві соки <i>Mineral waters, soft drinks and juices</i>	2010	100,3	100,5	100,9	100,8
	2011	100,7	100,9	101,5	101,3
	2012	100,3	100,3	100,6	100,9
	2013	100,1	100,1	100,5	100,3
	2014	100,2	100,4	100,5	102,8
	2015	101,4	101,8	110,1	107,4
<b>Алкогільні напої, тютюнові вироби</b> <i>Alcoholic beverages, tobacco</i>	2010	100,7	101,9	103,0	100,7
	2011	100,5	100,9	100,9	101,6
	2012	100,7	100,5	100,8	101,0
	2013	100,4	100,4	101,7	101,1
	2014	101,1	100,9	100,7	101,1
	2015	104,6	103,4	103,3	101,8
Алкогільні напої <i>Alcoholic beverages</i>	2010	100,6	100,8	100,6	100,3
	2011	100,9	101,6	101,5	101,6
	2012	100,4	100,3	100,4	100,6
	2013	100,4	100,2	101,3	100,3
	2014	100,1	100,3	100,7	101,4
	2015	102,6	102,9	104,0	102,8

Продовження табл. 1.5/

Table 1.5 is continued

Травень/ May	Червень/ June	Липень/ July	Серпень/ August	Вересень/ September	Жовтень/ October	Листопад/ November	Грудень/ December
95,5	100,1	102,8	102,6	100,0	94,9	100,6	102,9
102,8	100,0	101,4	100,1	91,6	88,1	92,9	93,7
98,5	98,5	100,1	105,9	99,9	97,7	94,9	95,4
102,7	106,5	104,9	99,6	97,7	100,5	105,5	108,4
107,3	101,6	100,0	101,7	101,3	95,9	94,3	97,4
93,3	97,9	101,9	101,4	101,5	108,2	110,9	102,5
100,8	100,1	100,2	100,1	100,7	101,0	101,2	101,0
100,9	100,5	100,8	101,1	100,7	101,1	100,6	100,5
100,1	100,0	99,9	100,0	100,0	100,2	100,1	100,0
100,0	100,2	100,1	99,9	100,1	100,1	100,3	100,1
102,7	102,4	101,9	102,2	102,4	103,6	102,8	102,6
104,9	102,5	102,0	100,9	100,2	100,4	100,8	101,5
100,4	100,3	100,4	100,4	100,4	100,4	100,4	100,3
101,2	101,3	101,2	101,6	101,5	101,0	101,1	100,6
100,4	100,4	100,3	100,3	100,1	100,0	100,2	100,3
100,2	100,1	99,8	100,2	100,2	100,2	100,2	100,2
103,2	102,4	102,5	102,2	102,2	102,9	102,9	103,4
105,4	101,8	100,6	101,0	100,9	100,3	100,3	99,9
100,1	100,1	100,1	100,1	100,4	100,4	100,4	100,1
101,3	101,3	101,0	101,7	101,9	101,1	101,4	100,7
100,2	100,1	100,2	100,2	100,1	100,0	100,3	100,3
100,0	100,0	99,6	100,2	100,3	100,3	100,2	100,2
103,0	102,1	102,9	102,6	102,7	103,6	103,5	103,9
106,0	101,9	100,7	100,9	101,0	100,1	100,4	99,7
101,1	100,9	101,2	100,9	100,5	100,5	100,4	100,6
101,0	101,5	101,6	101,3	100,7	100,7	100,4	100,4
100,8	100,9	100,6	100,3	100,3	100,0	100,1	100,5
100,5	100,3	100,5	100,2	100,1	100,0	100,3	100,1
103,6	103,0	101,5	101,2	100,7	100,9	101,3	101,7
103,4	101,0	100,2	101,3	100,7	100,6	100,1	100,5
100,4	100,3	100,6	103,7	105,5	101,6	101,1	100,8
100,7	100,6	100,2	101,2	100,7	100,4	100,3	100,5
100,7	100,5	100,3	100,2	100,1	100,4	100,9	100,7
100,6	100,7	100,9	101,0	100,4	100,5	100,8	101,2
101,4	102,0	102,8	104,0	103,8	102,5	101,2	101,8
102,2	102,5	101,7	101,1	102,2	100,5	99,4	98,1
100,4	100,4	100,6	101,0	101,5	101,5	101,6	101,1
101,0	101,0	100,8	102,4	101,6	100,8	100,4	100,3
100,7	100,9	100,4	100,2	100,1	100,3	100,1	100,9
100,2	100,4	100,3	100,4	100,2	100,5	100,4	100,2
101,8	102,7	103,7	105,5	102,3	102,2	101,1	101,3
102,8	101,7	103,2	101,1	103,6	100,7	100,5	100,5

		Січень/ <i>January</i>	Лютий/ <i>February</i>	Березень/ <i>March</i>	Квітень/ <i>April</i>
спирти <i>spirits</i>	2010	100,9	101,1	100,9	100,1
	2011	101,3	102,0	101,6	101,7
	2012	100,4	100,1	100,3	100,3
	2013	100,4	100,2	101,9	100,3
	2014	100,0	100,2	101,1	101,5
	2015	102,3	102,9	103,9	102,1
вино <i>wine</i>	2010	100,7	100,5	100,4	100,3
	2011	100,7	101,3	101,3	101,0
	2012	100,4	100,4	100,3	100,4
	2013	100,2	100,0	100,2	100,4
	2014	100,3	100,5	99,8	100,9
	2015	102,8	102,8	103,8	102,7
пиво <i>beer</i>	2010	100,1	100,1	99,9	100,9
	2011	100,1	100,6	101,3	102,0
	2012	100,5	100,7	100,9	101,8
	2013	100,5	100,8	100,7	100,3
	2014	100,3	100,5	100,1	101,7
	2015	103,4	103,3	104,6	105,6
Тютюнові вироби <i>Tobacco</i>	2010	100,7	103,1	105,4	101,0
	2011	100,1	100,1	100,3	101,5
	2012	101,0	100,7	101,2	101,4
	2013	100,4	100,5	102,1	101,8
	2014	101,8	101,4	100,7	100,8
	2015	105,8	103,7	102,9	101,3
<b>Одяг і взуття</b> <i>Clothing and footwear</i>	2010	100,1	100,0	100,1	100,2
	2011	99,9	99,8	100,0	100,2
	2012	99,4	99,2	99,7	100,0
	2013	99,3	99,1	99,6	99,9
	2014	98,3	95,1	106,2	102,7
	2015	98,1	102,2	113,5	104,6
Одяг <i>Garments</i>	2010	100,2	100,0	100,0	100,1
	2011	100,0	99,9	100,0	100,1
	2012	99,4	99,5	99,8	100,0
	2013	99,5	99,4	99,6	99,9
	2014	98,6	94,9	106,0	102,3
	2015	97,7	102,3	113,5	104,8
Взуття <i>Footwear</i>	2010	100,0	99,9	100,3	100,5
	2011	99,7	99,5	99,9	100,3
	2012	99,3	98,6	99,5	100,0
	2013	98,9	98,7	99,5	100,0
	2014	97,9	95,4	106,5	103,3
	2015	98,8	102,2	114,0	104,4

Продовження табл.1.5/

Table 1.5 is continued

Травень/ May	Червень/ June	Липень/ July	Серпень/ August	Вересень/ September	Жовтень/ October	Листопад/ November	Грудень/ December
100,3	100,5	100,5	101,0	101,9	102,1	102,0	101,4
100,9	100,9	100,7	103,1	102,1	100,9	100,3	100,2
100,5	100,8	100,1	100,0	100,1	100,3	100,0	101,4
100,2	100,3	100,2	100,4	100,1	100,5	100,2	100,2
101,6	103,0	104,5	107,4	102,5	102,0	101,0	101,1
102,4	101,4	103,9	101,0	104,7	100,7	100,0	100,1
100,5	100,2	100,5	100,6	100,9	101,3	101,2	100,9
101,0	100,6	100,9	101,4	101,2	100,7	100,8	100,4
100,7	100,4	100,2	100,2	100,2	100,6	100,2	100,5
100,2	100,4	100,6	100,2	100,4	100,4	100,2	100,0
100,8	101,2	101,7	101,9	101,8	101,6	101,1	101,5
102,6	101,5	102,5	101,5	102,9	101,3	102,1	101,5
100,6	100,4	101,3	101,3	100,8	99,9	100,7	100,4
101,3	101,8	101,2	101,3	100,2	100,7	100,1	100,3
101,3	101,5	101,3	100,8	100,0	100,3	100,2	99,9
100,2	100,7	100,4	100,9	100,5	100,4	100,8	100,5
103,4	103,1	102,8	102,1	102,1	103,5	101,8	102,3
104,1	102,7	101,9	101,1	100,9	100,2	100,2	100,9
100,5	100,3	100,4	106,5	109,6	101,7	100,8	100,4
100,4	100,2	99,5	99,8	99,6	100,0	100,1	100,8
100,8	100,2	100,3	100,2	100,1	100,5	101,6	100,5
100,9	100,9	101,3	101,4	100,6	100,5	101,2	102,0
101,1	101,5	102,2	103,0	104,7	102,9	101,2	102,1
101,8	102,8	100,8	101,1	101,4	100,4	98,7	96,6
100,1	100,1	99,9	100,0	100,4	100,7	100,4	100,2
100,1	100,0	99,9	100,0	100,3	100,5	100,3	100,0
100,0	99,8	99,6	99,7	100,1	100,2	100,1	99,9
99,9	99,8	99,4	99,4	99,9	100,2	100,1	99,9
100,4	98,2	96,8	99,2	107,9	106,4	102,4	100,9
101,0	98,2	95,3	98,8	118,3	103,6	100,8	98,3
100,1	100,1	100,0	100,1	100,4	100,6	100,4	100,3
100,2	100,1	100,0	100,1	100,3	100,5	100,3	100,0
100,0	99,9	99,7	99,8	100,2	100,1	100,1	99,9
99,9	99,8	99,5	99,6	100,0	100,2	100,1	99,9
100,3	98,5	96,6	99,8	107,4	105,3	102,1	101,0
101,2	97,4	95,9	99,6	116,4	103,5	100,7	98,1
100,2	100,1	99,8	99,9	100,5	100,8	100,4	100,1
100,0	100,0	99,8	99,8	100,4	100,6	100,3	100,0
99,9	99,7	99,3	99,5	100,1	100,2	100,2	99,8
99,9	99,7	99,1	99,0	99,8	100,3	100,2	100,0
100,6	97,7	97,0	98,2	108,8	108,1	102,7	100,7
100,6	99,2	94,2	97,5	121,5	103,6	100,9	98,5

		Січень/ <i>January</i>	Лютий/ <i>February</i>	Березень/ <i>March</i>	Квітень/ <i>April</i>
<b>Житло, вода, електроенергія, газ та інші види палива</b>					
<i>Housing, water, electricity, gas and other fuels</i>	2010	100,4	100,2	100,0	99,9
	2011	101,4	104,6	101,2	101,7
	2012	100,5	100,3	100,3	99,5
	2013	100,4	100,0	99,8	100,0
	2014	100,3	100,2	100,2	100,2
	2015	100,5	101,6	101,1	209,7
Плата за власне житло (квартирна плата) <i>Imputed rentals for housing</i>	2010	100,7	100,0	100,1	100,8
	2011	100,7	106,2	103,6	100,4
	2012	103,0	99,7	100,1	100,0
	2013	100,6	100,3	100,2	100,3
	2014	100,0	100,0	100,0	100,0
	2015	100,1	100,3	100,1	100,9
Утримання та ремонт житла <i>Maintenance and repair of dwelling</i>	2010	100,0	100,1	100,2	100,2
	2011	100,1	100,2	100,3	100,4
	2012	100,0	100,1	100,1	100,2
	2013	100,0	100,1	100,1	100,0
	2014	100,0	100,5	102,2	104,6
	2015	102,4	108,9	108,5	102,2
Водопостачання <i>Water supply</i>	2010	101,3	100,0	100,6	100,7
	2011	101,2	105,4	102,6	100,5
	2012	101,3	100,5	103,6	100,7
	2013	100,0	100,2	100,0	100,0
	2014	100,0	100,0	100,0	100,0
	2015	101,0	102,1	100,2	100,2
Каналізація <i>Sewerage services</i>	2010	100,9	100,0	100,7	101,2
	2011	101,2	104,4	102,5	100,5
	2012	101,7	100,4	103,2	100,2
	2013	100,0	100,1	100,0	100,0
	2014	100,0	100,0	100,0	100,0
	2015	101,1	102,0	100,1	100,1
Електроенергія <i>Electricity</i>	2010	100,0	100,0	100,0	100,0
	2011	100,0	106,8	100,0	115,1
	2012	100,0	100,0	100,0	100,0
	2013	100,0	100,0	100,0	100,0
	2014	100,0	100,0	100,0	100,0
	2015	100,0	100,0	100,0	133,6
Природний газ <i>Town gas and natural gas</i>	2010	100,0	100,0	100,0	100,0
	2011	100,0	100,0	100,0	100,0
	2012	100,0	100,0	100,0	100,0
	2013	100,0	100,0	100,0	100,0
	2014	100,0	100,0	100,0	100,0
	2015	100,0	100,0	100,0	553,4

Продовження табл.1.5/

Table 1.5 is continued

Травень/ May	Червень/ June	Липень/ July	Серпень/ August	Вересень/ September	Жовтень/ October	Листопад/ November	Грудень/ December
100,2	100,3	101,4	109,6	100,2	100,4	100,5	100,3
100,2	100,4	100,2	100,5	100,1	100,3	99,9	100,1
99,9	100,0	100,0	100,1	100,1	100,1	99,7	100,2
99,9	100,0	100,0	100,1	100,0	100,1	99,9	100,1
112,8	101,7	104,0	101,6	101,6	102,2	104,4	101,3
101,2	101,2	100,2	100,2	102,4	86,2	103,3	100,0
100,5	101,2	100,8	100,2	100,0	100,0	100,0	100,0
100,4	102,7	100,4	101,5	100,6	100,6	100,1	101,1
100,0	100,5	100,0	100,1	100,2	100,0	100,0	100,1
100,1	100,6	100,6	100,2	100,0	100,0	100,0	100,0
100,1	100,0	100,0	100,1	100,0	101,0	100,0	100,9
100,9	101,3	100,7	100,6	100,3	100,1	100,0	100,0
100,2	100,2	100,2	100,2	100,3	100,3	100,2	100,1
100,5	100,3	100,3	100,4	100,3	100,3	100,3	100,1
100,2	100,1	100,1	100,1	100,2	100,3	100,1	100,0
100,2	100,1	100,1	100,1	100,2	100,1	100,0	99,9
102,5	101,4	101,1	101,7	103,2	101,8	102,3	103,1
101,0	100,1	100,4	100,3	101,1	101,1	100,7	100,4
100,3	101,2	100,7	100,0	100,3	100,7	100,0	100,4
100,6	100,7	100,1	100,4	100,3	100,2	100,1	100,2
100,2	100,0	100,1	100,0	100,1	99,9	100,0	100,0
100,0	100,0	100,0	100,0	100,0	100,0	100,0	100,0
100,0	100,0	132,5	107,4	103,3	100,3	100,0	100,0
107,0	107,8	102,1	100,0	100,8	100,1	100,2	99,8
100,4	101,6	100,8	100,2	100,1	100,6	100,0	100,4
100,9	100,9	100,1	100,3	100,3	100,2	100,0	100,3
100,1	100,0	100,2	100,1	100,2	99,9	100,0	100,0
100,0	100,0	100,0	100,0	100,1	100,0	100,0	100,0
100,0	100,0	149,7	107,1	105,3	100,3	100,0	100,1
106,2	107,9	102,3	100,0	101,1	100,0	100,2	99,8
100,0	100,0	100,0	100,0	100,0	100,0	100,0	100,0
100,0	100,0	100,0	100,0	100,0	100,0	100,0	100,0
100,0	100,0	100,0	100,0	100,0	100,0	100,0	100,0
100,0	100,0	100,0	100,0	100,0	100,0	100,0	100,0
100,0	111,3	100,0	100,0	100,0	100,0	100,0	100,0
100,0	100,0	100,0	100,0	124,9	100,0	100,0	100,0
100,0	100,0	100,0	150,1	100,0	100,0	100,0	100,0
100,0	100,0	100,0	100,0	100,0	100,0	100,0	100,0
100,0	100,0	100,0	100,0	100,0	100,0	100,0	100,0
100,0	100,0	100,0	100,0	100,0	100,0	100,0	100,0
162,8	100,0	100,0	100,0	100,0	100,0	100,0	100,0
100,0	100,0	100,0	100,0	100,0	67,4	100,0	100,0

		Січень/ <i>January</i>	Лютий/ <i>February</i>	Березень/ <i>March</i>	Квітень/ <i>April</i>
Опалення <i>Heating</i>	2010	101,2	100,6	99,1	98,5
	2011	106,0	107,7	101,6	99,5
	2012	100,0	101,0	100,6	98,4
	2013	101,8	99,7	99,1	100,1
	2014	101,6	100,5	99,2	97,7
	2015	100,5	100,1	99,8	99,9
Гаряча вода <i>Hot water</i>	2010	100,2	100,1	100,1	100,4
	2011	104,0	106,1	102,0	99,8
	2012	100,4	99,9	100,0	99,6
	2013	100,0	100,0	100,0	99,5
	2014	100,0	100,0	100,0	99,2
	2015	100,0	100,0	100,0	100,0
<b>Предмети домашнього вжитку, побутова техніка та поточне утримання житла</b> <i>Furnishings, household equipment and routine maintenance of the house</i>	2010	100,1	99,9	99,8	99,8
	2011	100,2	100,2	100,3	100,4
	2012	100,0	100,1	100,1	100,1
	2013	99,9	99,9	99,9	99,9
	2014	100,0	100,7	101,7	103,5
	2015	103,4	107,2	110,4	104,9
Меблі та предмети обстановки, килими та інші види покриттів для підлоги <i>Furniture, carpets and other floor coverings</i>	2010	100,2	100,2	100,1	100,1
	2011	100,2	100,3	100,5	100,4
	2012	100,1	100,1	100,0	100,1
	2013	99,9	100,1	100,1	99,9
	2014	100,1	100,3	101,9	103,7
	2015	103,9	108,6	110,3	101,7
Домашній текстиль <i>Household textiles</i>	2010	100,4	100,3	100,3	100,1
	2011	100,4	100,5	100,6	100,6
	2012	100,2	100,3	100,1	100,2
	2013	100,1	100,3	100,1	100,1
	2014	100,0	100,2	101,3	102,2
	2015	103,6	107,5	110,4	105,0
Побутова техніка <i>Household appliances</i>	2010	99,9	99,9	99,5	99,1
	2011	100,1	99,7	99,8	100,1
	2012	99,7	99,7	99,6	99,8
	2013	100,0	99,5	99,7	99,8
	2014	100,0	100,9	102,6	103,4
	2015	104,1	108,9	113,3	103,2
<b>Охорона здоров'я</b> <i>Health</i>	2010	100,5	100,9	100,4	100,3
	2011	100,4	100,7	100,8	100,7
	2012	100,1	100,4	100,3	100,6
	2013	100,1	100,5	100,5	100,2
	2014	100,2	100,9	102,3	105,8
	2015	103,0	104,5	109,7	104,0

Продовження табл. 1.5/  
Table 1.5 is continued

Травень/ May	Червень/ June	Липень/ July	Серпень/ August	Вересень/ September	Жовтень/ October	Листопад/ November	Грудень/ December
100,3	99,8	104,0	100,1	100,0	100,4	101,4	100,5
99,5	99,6	100,0	100,0	100,0	100,2	100,4	100,5
99,6	100,0	100,0	100,0	99,9	100,1	98,7	101,0
99,5	100,0	100,0	100,0	100,0	100,0	98,9	100,5
99,8	99,9	100,1	101,1	100,2	110,8	126,8	103,6
99,8	100,0	100,0	100,0	100,0	149,1	119,7	100,0
100,5	100,2	103,3	100,0	100,3	101,3	100,4	100,0
99,5	99,4	100,0	100,0	100,0	100,6	100,9	100,0
99,5	99,6	100,1	100,0	99,8	101,0	100,4	100,0
99,1	100,0	100,0	100,0	100,0	101,4	100,0	100,0
99,8	99,5	134,4	101,6	100,0	100,8	106,9	102,0
144,3	107,5	100,0	100,0	100,0	100,2	100,1	100,0
100,1	100,1	100,1	100,1	100,2	100,4	100,4	100,2
100,2	100,2	100,2	100,3	100,7	100,5	100,2	100,0
100,0	100,0	100,0	100,0	99,9	100,0	100,2	100,1
99,7	99,9	100,0	100,1	100,0	100,1	100,0	99,9
102,8	102,2	101,1	101,2	102,2	102,6	103,1	103,8
102,1	100,4	100,6	100,2	100,6	101,0	100,6	100,3
100,1	100,0	100,0	100,1	100,2	100,3	100,5	100,4
100,3	100,1	100,2	100,4	100,7	100,5	100,2	100,1
100,0	100,0	100,0	100,0	100,1	100,1	100,2	100,0
100,1	100,0	100,1	100,0	100,1	100,1	100,0	100,0
101,7	101,3	100,3	100,9	101,8	102,0	102,5	104,3
100,1	99,8	100,3	100,2	100,8	100,5	100,5	100,6
100,2	100,0	100,0	100,2	100,4	100,4	100,6	100,4
100,4	100,2	100,2	100,4	100,5	100,5	100,4	100,2
100,1	100,2	100,1	100,0	100,3	100,2	100,2	100,2
99,8	100,0	100,0	99,9	100,1	100,2	100,3	100,0
101,6	101,4	101,1	101,6	102,6	102,5	103,5	103,5
102,0	101,0	100,4	100,3	101,5	101,2	101,1	100,4
99,4	99,8	99,9	100,0	100,2	100,4	100,5	100,1
100,1	100,1	100,2	100,0	100,3	100,3	100,0	99,7
99,8	99,9	99,7	99,7	99,8	100,0	100,2	99,8
99,8	99,9	99,9	99,7	99,9	99,9	99,9	100,1
102,8	101,3	101,0	101,4	102,9	102,0	102,6	104,5
100,9	99,1	99,4	100,5	100,8	101,2	100,5	100,5
100,5	100,2	100,6	100,4	100,6	100,4	100,6	100,3
100,9	100,8	100,8	100,5	100,3	100,1	100,0	100,2
100,4	100,3	100,1	99,7	99,9	100,0	100,2	100,0
100,2	100,2	100,2	100,2	100,2	100,4	100,2	100,1
103,1	102,5	101,2	101,5	102,0	102,0	102,4	102,7
101,4	99,9	100,6	100,4	100,5	100,5	100,6	101,1



		Січень/ <i>January</i>	Лютий/ <i>February</i>	Березень/ <i>March</i>	Квітень/ <i>April</i>
Фармацевтична продукція, медичні товари та обладнання					
<i>Pharmaceutical products, medical products and equipment</i>	2010	99,9	101,0	100,2	99,9
	2011	100,3	100,6	101,1	100,9
	2012	100,0	100,4	100,3	100,8
	2013	100,1	100,7	100,5	100,2
	2014	100,3	101,4	103,2	109,1
	2015	103,3	105,7	113,0	105,5
фармацевтична продукція					
<i>pharmaceutical products</i>	2010	99,9	101,1	100,2	99,8
	2011	100,3	100,7	101,2	100,9
	2012	100,0	100,4	100,4	100,8
	2013	100,1	100,7	100,5	100,3
	2014	100,3	101,4	103,4	109,6
	2015	103,2	105,6	112,7	105,5
Амбулаторні послуги					
<i>Out-patient services</i>	2010	101,0	101,0	100,8	100,6
	2011	100,3	101,0	100,4	100,6
	2012	100,2	100,7	100,4	100,3
	2013	100,3	100,2	100,5	100,3
	2014	100,2	100,6	100,8	102,6
	2015	102,9	103,3	105,3	101,8
медичні послуги					
<i>medical services</i>	2010	100,6	101,0	100,9	100,7
	2011	100,3	101,5	100,7	100,4
	2012	100,4	100,8	100,2	100,3
	2013	100,4	100,3	100,3	100,6
	2014	100,3	100,3	100,6	100,8
	2015	102,3	101,7	104,3	101,7
стоматологічні послуги					
<i>dental services</i>	2010	101,1	101,0	100,8	100,5
	2011	100,0	100,4	100,4	100,8
	2012	100,4	100,6	100,4	100,3
	2013	100,3	100,1	100,4	100,3
	2014	100,1	100,4	100,8	103,0
	2015	103,3	103,7	104,6	101,3
парамедичні послуги					
<i>paramedical services</i>	2010	100,8	101,2	100,7	100,8
	2011	100,5	101,0	100,3	100,5
	2012	100,1	100,7	100,7	100,2
	2013	100,1	100,2	100,6	100,2
	2014	100,3	100,8	100,9	103,1
	2015	102,6	103,6	106,5	102,4
<b>Транспорт</b>					
<i>Transport</i>	2010	101,7	101,7	100,6	100,7
	2011	102,4	102,4	104,4	103,3
	2012	100,2	100,1	101,4	102,2
	2013	99,7	100,1	100,5	100,2
	2014	100,4	102,0	105,7	110,1
	2015	101,2	116,4	107,4	95,7

Продовження табл.1.5/  
Table 1.5 is continued

Травень/ May	Червень/ June	Липень/ July	Серпень/ August	Вересень/ September	Жовтень/ October	Листопад/ November	Грудень/ December
99,7	99,5	99,8	100,4	100,9	100,6	100,7	100,3
100,9	100,6	100,4	100,4	100,5	100,1	100,2	100,0
100,5	100,2	100,0	99,5	99,7	100,0	100,2	100,1
100,3	100,0	100,1	100,3	100,2	100,4	100,1	100,1
104,7	103,3	101,6	101,7	102,7	103,0	103,3	103,6
101,4	99,4	100,5	100,1	100,2	100,4	100,4	101,0
99,6	99,5	99,7	100,4	101,0	100,6	100,8	100,3
100,9	100,7	100,5	100,4	100,5	100,1	100,3	99,9
100,5	100,2	100,0	99,4	99,7	100,0	100,2	100,1
100,3	100,0	100,2	100,3	100,2	100,4	100,1	100,1
104,8	103,5	101,6	101,8	102,8	103,0	103,0	103,7
101,2	99,3	100,4	100,0	100,1	100,4	100,4	101,0
101,1	100,3	100,5	100,4	101,0	100,8	100,6	100,2
100,3	100,5	100,7	100,7	100,8	100,7	100,3	100,4
100,4	100,3	100,2	100,2	100,3	100,3	100,4	100,2
100,1	100,3	100,2	100,2	100,3	100,2	100,4	100,2
101,9	101,1	100,9	101,2	101,6	101,2	101,8	102,3
102,4	100,7	101,1	100,9	101,1	101,0	100,9	100,7
100,5	100,7	100,8	100,8	100,6	100,7	100,9	100,3
100,7	100,8	100,7	100,3	100,7	100,6	100,7	100,1
100,5	100,1	100,4	100,4	100,4	100,6	100,6	100,2
100,0	100,5	100,2	100,4	100,5	100,2	100,3	100,3
101,4	101,2	100,3	101,0	101,1	100,6	100,4	101,4
100,6	100,7	100,5	100,8	101,6	100,5	101,2	100,8
101,0	100,0	100,5	100,1	101,2	100,5	100,3	100,3
100,3	100,2	100,3	101,0	100,8	100,4	100,2	100,5
100,3	100,2	100,1	100,1	100,3	100,3	100,4	100,2
100,1	100,3	100,4	100,1	100,1	100,2	100,4	100,1
102,0	101,0	100,8	101,2	102,0	101,5	102,0	102,5
103,7	100,7	100,9	100,6	100,9	101,0	100,5	100,4
101,1	100,4	100,4	100,4	100,9	101,1	100,7	100,1
100,1	100,6	100,9	100,6	100,8	100,9	100,3	100,5
100,5	100,5	100,6	100,4	100,4	100,2	100,4	100,2
100,1	100,1	100,0	100,2	100,6	100,1	100,3	100,4
101,9	101,0	101,2	101,0	101,5	101,2	101,9	102,4
101,7	101,0	101,7	101,5	101,2	101,2	101,4	100,9
100,4	99,5	99,6	100,3	99,6	100,0	100,7	101,6
102,4	101,5	100,7	100,5	100,5	100,5	100,4	100,2
100,4	99,4	99,7	100,0	100,4	100,2	100,1	100,0
100,0	100,5	100,3	100,3	100,1	100,2	99,8	99,6
103,6	101,9	100,7	103,9	103,3	99,3	102,0	102,8
100,2	101,1	100,2	99,7	98,4	99,4	100,6	99,9

		Січень/ <i>January</i>	Лютий/ <i>February</i>	Березень/ <i>March</i>	Квітень/ <i>April</i>
Купівля транспортних засобів <i>Purchase of vehicles</i>	2010	100,3	100,8	99,9	100,0
	2011	100,1	100,3	100,3	100,7
	2012	99,8	99,8	99,9	100,3
	2013	100,0	100,0	100,0	100,0
	2014	100,1	104,5	107,8	113,0
	2015	106,0	132,6	100,3	93,7
Паливо та мастила <i>Fuels and lubricants</i>	2010	104,7	105,1	101,1	101,8
	2011	105,4	104,3	109,3	104,9
	2012	99,7	100,2	102,6	105,1
	2013	99,2	100,0	100,3	99,8
	2014	100,7	104,0	111,1	118,1
	2015	100,0	119,8	109,3	91,7
Транспортні послуги <i>Transport services</i>	2010	100,7	100,3	100,6	100,3
	2011	100,9	101,6	102,0	102,9
	2012	100,6	100,2	101,1	100,7
	2013	100,2	100,2	100,8	100,6
	2014	100,1	100,1	101,0	102,9
	2015	101,2	104,5	109,7	103,4
Залізничний пасажирський транспорт <i>Passenger transport by railway</i>	2010	100,0	100,1	100,0	100,2
	2011	100,2	100,8	101,7	100,9
	2012	100,0	100,0	100,0	103,5
	2013	100,1	100,7	104,1	101,1
	2014	100,8	100,9	104,3	100,7
	2015	101,4	102,0	104,9	102,0
Автодорожній пасажирський транспорт <i>Passenger transport by road</i>	2010	100,8	100,3	100,8	100,4
	2011	101,1	101,8	102,1	103,2
	2012	100,7	100,2	101,2	100,3
	2013	100,2	100,2	100,4	100,6
	2014	100,0	100,0	100,2	103,0
	2015	101,1	105,3	110,5	103,6
<b>Зв'язок</b> <i>Communications</i>	2010	99,9	92,6	99,9	99,8
	2011	100,0	99,9	99,9	99,9
	2012	100,0	100,0	99,9	99,9
	2013	99,9	99,9	100,0	100,0
	2014	100,0	100,0	100,1	100,1
	2015	100,6	100,9	101,7	100,0
Поштові послуги <i>Postal services</i>	2010	100,0	100,0	100,0	100,0
	2011	100,0	100,0	100,0	100,0
	2012	111,1	100,0	100,0	100,0
	2013	100,0	100,0	100,0	100,0
	2014	100,0	100,0	100,0	100,0
	2015	100,0	100,0	100,0	100,0

Продовження табл.1.5/

Table 1.5 is continued

Травень/ May	Червень/ June	Липень/ July	Серпень/ August	Вересень/ September	Жовтень/ October	Листопад/ November	Грудень/ December
100,1	100,2	100,0	100,1	99,8	100,0	100,0	100,1
101,2	100,3	100,2	100,3	100,2	100,0	100,0	100,1
100,0	100,0	100,0	99,9	99,8	100,0	100,0	100,0
100,1	100,1	100,1	100,1	100,8	100,8	100,2	99,9
102,3	102,0	98,7	105,0	103,9	100,0	109,1	111,1
96,1	102,0	100,9	100,2	99,4	99,7	103,8	100,1
100,6	98,1	98,2	100,1	98,6	99,7	101,8	103,6
102,5	101,0	99,8	100,0	100,3	100,4	99,9	99,9
100,8	97,5	98,6	100,1	101,5	100,9	100,1	99,8
99,2	99,6	99,8	100,1	100,2	100,0	99,3	98,8
104,5	100,0	100,8	104,8	104,8	98,0	101,6	101,5
100,1	100,0	99,8	98,9	96,4	99,0	100,0	99,4
100,6	100,4	100,3	100,5	100,2	100,1	100,2	100,7
103,0	102,6	101,7	101,0	100,6	100,6	100,9	100,4
100,2	100,8	100,5	100,0	99,7	99,5	100,0	100,2
100,6	101,3	100,8	100,5	99,7	100,4	100,0	100,1
103,4	104,5	101,9	102,8	101,4	100,6	100,3	101,3
102,0	102,8	100,5	100,3	99,8	99,6	100,5	100,3
100,0	99,8	99,9	99,6	100,0	100,2	100,0	100,2
100,2	101,3	100,4	100,2	100,6	100,0	100,0	100,0
98,8	104,1	102,4	99,5	97,0	95,5	99,8	100,5
98,6	104,3	103,5	103,3	96,4	100,6	99,9	99,8
99,3	105,0	100,6	108,6	98,3	100,3	99,6	100,8
99,6	105,8	101,0	100,5	96,2	95,6	99,6	100,5
100,7	100,4	100,4	100,6	100,3	100,1	100,2	100,7
103,3	102,8	101,8	101,1	100,6	100,7	101,0	100,4
100,4	100,4	100,2	100,1	100,1	100,0	100,0	100,2
100,8	101,0	100,4	100,1	100,3	100,4	100,0	100,2
104,2	104,6	102,2	101,8	101,9	100,5	100,4	101,1
102,6	102,4	100,5	100,2	100,3	100,1	100,7	100,2
99,9	99,9	99,9	99,9	99,8	99,6	99,9	99,9
103,3	100,0	100,0	100,0	100,7	99,9	100,0	99,9
100,2	99,9	101,5	100,0	100,0	100,0	100,0	100,0
101,1	100,0	100,0	100,0	100,0	99,8	100,0	100,0
100,2	99,7	99,9	100,1	101,0	100,9	100,2	100,2
100,6	100,1	100,1	100,1	100,6	101,7	100,4	100,0
100,0	100,0	100,0	100,0	100,0	100,0	100,0	100,0
100,0	100,0	100,0	100,0	100,0	108,0	111,1	100,0
100,0	100,0	100,0	100,0	100,0	100,0	100,0	100,0
100,0	100,0	100,0	100,0	100,0	100,0	100,0	100,0
100,0	100,0	100,0	100,0	100,0	100,0	100,0	100,0
120,0	100,0	100,0	100,0	100,0	100,0	100,0	100,0

		Січень/ <i>January</i>	Лютий/ <i>February</i>	Березень/ <i>March</i>	Квітень/ <i>April</i>
Телефонні і телефаксові послуги <i>Telephone and telefax services</i>	2010	100,0	91,8	100,0	100,0
	2011	100,0	100,0	99,9	99,9
	2012	100,0	100,0	100,0	100,0
	2013	100,0	99,9	100,0	100,0
	2014	100,0	100,0	100,0	100,0
	2015	100,4	100,1	100,9	100,1
<b>Відпочинок і культура</b> <i>Recreation and culture</i>	2010	100,1	100,3	100,2	99,7
	2011	100,5	100,4	100,4	100,2
	2012	100,0	100,3	100,3	100,0
	2013	99,9	100,1	100,0	100,0
	2014	100,2	101,2	102,4	102,7
	2015	103,5	108,6	109,1	102,1
Аудіотехніка, фотоапаратура та обладнання для обробки інформації <i>Audiovisual, photographic and information processing equipment</i>	2010	99,9	99,8	99,7	99,1
	2011	100,0	99,3	99,6	99,4
	2012	99,6	99,6	99,3	99,3
	2013	99,7	99,5	99,5	99,5
	2014	100,0	101,1	102,2	102,9
	2015	104,0	109,7	112,2	100,1
Послуги відпочинку та культури <i>Recreational and cultural services</i>	2010	100,6	100,6	100,6	100,4
	2011	101,2	101,1	100,7	100,5
	2012	100,4	100,7	100,5	100,3
	2013	100,3	100,2	100,3	100,3
	2014	100,3	100,2	100,5	100,7
	2015	103,2	102,0	102,7	101,6
Газети, книжки та канцелярські товари <i>Newspapers, books and stationery</i>	2010	100,9	100,5	100,5	100,5
	2011	100,8	100,5	100,9	100,3
	2012	100,5	100,3	100,2	100,1
	2013	100,3	100,2	100,1	100,1
	2014	100,1	100,2	100,6	101,5
	2015	102,6	104,5	110,3	105,4
Туристичні послуги <i>Package holidays</i>	2010	99,0	99,7	99,8	99,3
	2011	100,1	100,2	100,3	101,9
	2012	99,0	101,4	100,3	100,8
	2013	99,5	101,2	99,1	100,1
	2014	100,8	109,7	113,4	114,9
	2015	105,1	124,1	111,0	96,8
<b>Освіта</b> <i>Education</i>	2010	100,2	100,1	100,2	100,1
	2011	100,3	100,4	100,3	100,3
	2012	100,3	100,6	100,1	100,1
	2013	100,1	100,2	100,2	100,0
	2014	100,1	100,4	100,0	100,2
	2015	102,5	104,1	102,0	101,8

Продовження табл.1.5/  
Table 1.5 is continued

Травень/ May	Червень/ June	Липень/ July	Серпень/ August	Вересень/ September	Жовтень/ October	Листопад/ November	Грудень/ December
100,0	99,9	100,0	100,0	99,8	99,6	99,9	99,9
103,6	100,0	100,0	99,9	100,8	100,0	100,0	100,0
100,3	100,0	101,6	100,0	100,0	100,0	100,0	100,0
101,2	100,0	100,0	100,0	100,0	99,8	100,0	100,0
100,1	99,6	99,8	100,0	100,9	100,9	100,2	100,1
100,6	100,2	100,0	100,0	100,5	101,9	100,3	100,0
99,7	100,1	100,3	100,3	100,7	100,4	100,4	100,3
100,2	100,1	100,2	100,2	100,5	100,2	100,3	100,0
99,8	99,9	99,9	100,1	100,0	100,0	100,0	99,9
99,9	99,9	100,1	100,1	99,8	99,9	100,0	100,0
101,0	101,6	101,5	101,9	102,0	101,4	102,8	103,7
101,2	101,4	101,5	101,0	100,8	100,9	102,0	100,9
99,2	99,6	99,4	99,7	100,0	100,2	100,4	100,0
99,5	99,5	99,8	99,7	99,8	100,0	100,2	99,7
99,3	99,2	99,2	99,5	99,7	99,7	99,8	99,5
99,6	99,4	99,5	99,6	99,8	99,9	99,9	99,9
101,8	100,7	100,6	101,6	102,3	101,9	101,9	103,7
99,3	98,1	100,1	100,6	100,6	100,7	101,1	100,9
100,3	100,1	100,7	100,4	100,7	100,4	100,5	100,3
100,6	100,2	100,3	100,4	101,2	100,3	100,5	100,0
100,1	100,3	100,3	100,4	100,4	100,2	100,2	100,2
100,1	100,0	100,3	100,0	100,1	100,2	100,2	100,0
100,5	100,3	100,4	100,4	101,8	101,3	101,0	101,6
101,8	100,5	100,2	100,3	102,7	100,8	101,0	101,0
100,4	100,2	100,3	101,2	100,7	100,5	100,3	100,3
100,3	100,4	100,4	100,6	100,4	100,4	100,2	100,1
100,1	100,2	100,1	100,2	100,0	100,1	100,1	100,1
100,0	100,1	100,2	100,2	100,1	100,0	100,2	100,0
101,3	101,2	102,0	101,9	101,4	101,5	101,5	101,8
102,6	102,1	101,6	102,6	101,0	100,5	100,6	100,5
98,7	100,7	103,1	101,0	98,5	100,7	99,6	99,7
102,0	101,9	101,6	100,6	98,8	98,2	99,2	99,2
100,3	100,8	101,1	100,5	100,5	99,2	98,6	99,0
99,5	101,0	101,3	101,7	97,9	98,8	98,7	100,2
99,4	106,9	105,8	104,9	99,6	99,2	106,4	105,2
93,6	102,1	104,8	100,0	94,4	99,9	106,9	98,9
100,2	100,7	100,4	100,2	107,6	100,1	100,2	100,1
100,1	100,2	100,3	100,1	103,5	100,0	100,1	100,0
100,0	100,1	100,2	100,1	102,7	100,1	100,0	100,0
100,0	100,4	100,2	100,0	101,2	100,0	100,1	99,8
100,0	100,9	100,1	100,1	102,2	100,4	100,1	100,1
101,5	101,5	100,7	100,1	106,9	100,5	100,3	100,2

		Січень/ <i>January</i>	Лютий/ <i>February</i>	Березень/ <i>March</i>	Квітень/ <i>April</i>
<b>Дошкільна та початкова освіта</b>					
<i>Pre-primary and primary education</i>					
	2010	101,1	100,2	101,1	100,4
	2011	101,2	101,8	101,4	101,6
	2012	101,2	102,8	100,4	100,4
	2013	100,3	101,2	100,8	99,9
	2014	100,3	101,8	100,3	100,6
	2015	108,9	115,4	108,0	105,7
<b>Середня освіта</b>					
<i>Secondary education</i>					
	2010	100,5	100,0	100,0	100,0
	2011	100,0	100,0	100,0	100,0
	2012	100,5	100,1	100,0	100,0
	2013	100,2	100,0	100,0	100,0
	2014	100,0	100,0	100,0	100,0
	2015	100,3	100,1	100,0	100,0
<b>Вища освіта</b>					
<i>Tertiary education</i>					
	2010	100,0	100,0	100,0	100,0
	2011	100,0	100,0	100,0	100,0
	2012	100,0	100,0	100,0	100,0
	2013	100,0	100,0	100,0	100,0
	2014	100,0	100,0	100,0	100,0
	2015	100,0	100,0	100,0	100,0
<b>Ресторани та готелі</b>					
<i>Restaurants and hotels</i>					
	2010	100,6	100,8	100,6	100,6
	2011	100,3	100,7	100,9	101,0
	2012	100,3	100,2	100,2	100,3
	2013	100,1	100,1	100,1	100,2
	2014	100,0	100,5	100,8	101,3
	2015	101,5	102,5	106,3	102,9
<b>Харчування поза домом</b>					
<i>Catering</i>					
	2010	100,7	101,0	100,7	100,7
	2011	100,2	100,8	101,0	101,1
	2012	100,3	100,2	100,2	100,2
	2013	100,0	100,1	100,0	100,2
	2014	100,1	100,5	100,9	101,5
	2015	101,8	102,9	107,8	103,2
<b>Послуги, пов'язані з тимчасовим проживанням</b>					
<i>Accommodation services</i>					
	2010	100,5	100,3	100,3	100,1
	2011	100,4	100,3	100,7	100,6
	2012	100,3	100,2	100,1	100,5
	2013	100,1	99,8	100,4	100,2
	2014	99,7	100,5	100,3	101,0
	2015	100,3	101,2	101,4	102,6
<b>Різні товари та послуги</b>					
<i>Miscellaneous goods and services</i>					
	2010	100,9	101,0	100,7	99,4
	2011	100,6	100,8	100,9	97,6
	2012	100,6	100,4	100,2	98,5
	2013	100,8	100,1	100,1	98,7
	2014	100,4	100,3	100,1	100,6
	2015	102,5	103,6	105,8	104,9

Продовження табл.1.5/

Table 1.5 is continued

Травень/ May	Червень/ June	Липень/ July	Серпень/ August	Вересень/ September	Жовтень/ October	Листопад/ November	Грудень/ December
100,8	104,9	103,0	100,5	104,3	99,9	101,2	100,5
100,5	101,0	101,2	100,1	98,9	100,0	99,9	100,0
100,2	100,7	100,7	100,3	99,1	99,9	99,9	99,8
100,2	101,9	100,9	100,2	98,4	99,6	100,4	99,3
100,0	103,1	100,5	100,1	99,2	100,0	100,2	100,1
104,8	104,1	101,7	100,3	99,3	99,8	100,7	100,9
100,0	100,0	100,0	100,0	108,6	100,2	100,0	100,0
100,0	100,0	100,0	100,0	107,3	100,1	100,0	100,0
100,0	100,0	100,0	100,0	103,6	101,2	100,1	100,0
100,0	100,0	100,0	100,0	102,9	100,4	100,3	100,0
100,0	100,0	100,0	100,0	106,1	100,6	100,5	100,0
100,0	100,0	100,0	100,0	111,1	103,1	100,5	100,0
100,0	100,0	100,0	100,0	108,8	100,0	100,0	100,0
100,0	100,0	100,0	100,1	104,6	100,0	100,0	100,0
100,0	100,0	100,0	100,0	104,0	100,0	100,0	100,0
100,0	100,0	100,0	100,0	102,0	100,0	100,0	100,0
100,0	100,0	100,0	100,0	102,8	100,3	100,0	100,0
100,0	100,0	100,0	100,0	112,1	100,0	100,0	100,0
100,8	100,4	100,5	100,4	100,8	100,6	100,6	100,5
100,7	101,1	100,8	100,3	100,3	100,4	100,3	100,2
100,5	100,6	100,4	100,2	100,0	100,0	100,1	100,0
100,2	100,4	100,4	100,0	99,9	99,9	100,0	100,1
101,2	101,5	101,3	100,9	100,5	102,0	101,5	101,7
101,5	101,4	101,4	100,6	100,4	101,2	100,7	100,9
100,7	100,2	100,2	100,4	101,3	101,1	100,7	100,4
100,6	100,7	100,6	100,4	100,6	100,7	100,5	100,2
100,2	100,3	100,2	100,1	100,3	100,2	100,3	100,0
100,1	100,2	100,1	100,1	100,2	100,2	100,2	100,1
101,5	101,3	101,3	101,2	101,4	101,8	101,8	102,0
101,7	101,2	101,0	100,7	101,3	100,7	100,8	101,0
100,9	100,9	101,4	100,1	99,3	99,5	100,3	100,6
101,1	101,9	101,4	100,1	99,7	99,6	99,8	100,1
101,4	101,3	101,0	100,4	99,1	99,4	99,6	99,9
100,4	101,0	101,1	99,8	99,2	99,3	99,5	99,8
100,4	101,8	101,9	100,0	97,6	102,8	100,7	100,6
101,0	101,7	103,2	100,2	97,0	102,9	100,3	100,5
100,4	100,3	100,5	100,3	100,4	100,5	101,2	102,8
100,5	100,8	100,6	100,4	100,8	100,7	100,6	101,0
100,0	100,2	100,2	99,9	100,1	100,3	100,4	101,4
99,6	100,2	100,2	100,0	100,2	100,2	100,5	101,9
102,5	103,2	102,0	101,4	101,9	102,6	102,9	104,3
104,3	101,2	101,0	100,6	100,9	100,8	101,1	101,1



# 2

## **Індекси споживчих цін - регіони**

*Consumer price indices -  
regions*

## 2.1. Індекси споживчих цін за регіонами

### *Consumer price indices by region*

(грудень до грудня попереднього року; відсотків/  
December to December of previous year; percent )

	2010	2011	2012	2013	2014	2015	
<b>Україна</b>	<b>109,1</b>	<b>104,6</b>	<b>99,8</b>	<b>100,5</b>	<b>124,9</b>	<b>143,3</b>	<b>Ukraine</b>
Автономна Республіка Крим	109,6	106,0	98,4	99,5	...	...	<i>Autonomous Republic of Crimea</i>
Вінницька	107,0	102,8	99,0	99,7	123,3	138,8	<i>Vinnitsya</i>
Волинська	108,1	103,2	99,0	99,7	125,9	143,3	<i>Volyn</i>
Дніпропетровська	109,3	104,3	99,7	100,4	125,7	142,6	<i>Dnipropetrovsk</i>
Донецька	110,3	105,0	101,3	101,3	122,0	146,9	<i>Donetsk</i>
Житомирська	108,9	103,9	99,0	99,4	125,2	143,7	<i>Zhytomyr</i>
Закарпатська	108,5	103,0	98,8	99,7	125,7	144,0	<i>Zakarpattia</i>
Запорізька	109,7	104,6	99,3	100,3	125,7	142,1	<i>Zaporizhzhya</i>
Івано-Франківська	108,3	102,9	99,3	100,0	125,0	143,4	<i>Ivano-Frankivsk</i>
Київська	107,9	103,9	99,1	99,9	124,7	144,3	<i>Kyiv</i>
Кіровоградська	108,5	103,7	98,8	100,1	124,4	141,3	<i>Kirovohrad</i>
Луганська	110,5	105,6	100,3	101,3	125,2	138,8	<i>Luhansk</i>
Львівська	109,7	104,9	99,3	100,2	126,7	145,2	<i>Lviv</i>
Миколаївська	110,0	104,4	99,3	100,7	124,9	143,5	<i>Mykolayiv</i>
Одеська	110,5	105,4	99,4	100,9	127,2	144,6	<i>Odesa</i>
Полтавська	108,4	103,7	99,1	99,6	123,8	145,0	<i>Poltava</i>
Рівненська	108,3	103,4	98,9	99,3	127,0	144,9	<i>Rivne</i>
Сумська	108,9	103,6	98,8	99,5	124,7	145,5	<i>Sumy</i>
Тернопільська	108,5	103,7	98,9	99,2	125,4	145,1	<i>Ternopol</i>
Харківська	109,0	104,1	99,2	99,6	125,3	144,2	<i>Kharkiv</i>
Херсонська	110,6	104,5	99,4	100,5	124,1	145,8	<i>Kherson</i>
Хмельницька	109,6	104,0	99,6	100,0	123,7	142,5	<i>Khmelnyskiy</i>
Черкаська	109,0	103,5	99,5	100,3	124,2	143,8	<i>Cherkasy</i>
Чернівецька	108,2	102,4	98,8	99,9	123,5	142,0	<i>Chernivtsi</i>
Чернігівська	109,5	103,6	98,8	99,4	126,7	145,6	<i>Chernihiv</i>
м.Київ	109,8	106,1	101,6	101,5	125,8	138,6	<i>Kyiv city</i>
м.Севастополь	112,8	106,7	100,7	100,2	...	...	<i>Sevastopol city</i>

## 2.2. Індеси споживчих цін за регіонами

### *Consumer price indices by region*

(до попереднього року; відсотків/  
to previous year; percent)

	2010	2011	2012	2013	2014	2015	
<b>Україна</b>	<b>109,4</b>	<b>108,0</b>	<b>100,6</b>	<b>99,7</b>	<b>112,1</b>	<b>148,7</b>	<b>Ukraine</b>
Автономна Республіка Крим	110,7	109,4	99,7	98,5	...	...	<i>Autonomous Republic of Crimea</i>
Вінницька	108,0	106,0	99,5	98,8	111,1	146,2	<i>Vinnitsya</i>
Волинська	108,0	107,2	99,4	99,1	112,2	150,5	<i>Volyn</i>
Дніпропетровська	109,8	108,3	100,7	99,6	111,9	149,8	<i>Dnipropetrovsk</i>
Донецька	109,9	108,7	101,5	100,8	111,1	146,1	<i>Donetsk</i>
Житомирська	109,3	107,9	99,5	98,9	111,6	151,1	<i>Zhytomyr</i>
Закарпатська	109,0	106,3	99,8	99,1	111,7	151,0	<i>Zakarpattia</i>
Запорізька	110,3	108,2	100,2	99,4	112,4	148,5	<i>Zaporizhzhya</i>
Івано-Франківська	108,3	106,5	99,6	99,3	111,9	150,4	<i>Ivano-Frankivsk</i>
Київська	108,3	106,4	100,2	99,2	112,7	150,4	<i>Kyiv</i>
Кіровоградська	108,2	107,4	99,7	98,7	112,0	146,7	<i>Kirovohrad</i>
Луганська	109,9	109,7	100,9	100,3	113,5	143,8	<i>Luhansk</i>
Львівська	110,5	108,0	100,6	99,1	113,0	152,5	<i>Lviv</i>
Миколаївська	110,0	108,7	99,7	99,8	112,0	149,0	<i>Mykolayiv</i>
Одеська	111,2	109,1	100,2	99,9	113,2	151,6	<i>Odesa</i>
Полтавська	109,2	107,6	99,7	98,9	111,3	149,2	<i>Poltava</i>
Рівненська	108,5	107,6	99,1	98,8	112,7	151,8	<i>Rivne</i>
Сумська	109,1	106,8	100,0	98,7	111,6	150,4	<i>Sumy</i>
Тернопільська	108,1	108,0	99,5	98,9	111,6	151,7	<i>Ternopol</i>
Харківська	109,5	107,3	100,3	98,8	111,8	149,9	<i>Kharkiv</i>
Херсонська	109,8	109,2	99,9	99,5	111,5	150,1	<i>Kherson</i>
Хмельницька	110,2	107,9	100,2	99,4	111,8	148,5	<i>Khmelnyskiy</i>
Черкаська	108,9	106,7	100,4	99,3	111,9	149,6	<i>Cherkasy</i>
Чернівецька	108,1	106,1	99,3	98,9	111,1	148,6	<i>Chernivtsi</i>
Чернігівська	108,9	108,9	98,9	98,7	112,7	152,7	<i>Chernihiv</i>
м.Київ	110,0	109,4	102,1	101,1	112,9	143,9	<i>Kyiv city</i>
м.Севастополь	112,5	110,7	102,2	99,3	...	...	<i>Sevastopol city</i>

### 2.3. Індекси споживчих цін *Consumer price indices*

	Січень/ <i>January</i>	Лютий/ <i>February</i>	Березень/ <i>March</i>	Квітень/ <i>April</i>	Травень/ <i>May</i>	Червень/ <i>June</i>
<b>2010</b>						
<b>Україна</b>	<b>101,8</b>	<b>101,9</b>	<b>100,9</b>	<b>99,7</b>	<b>99,4</b>	<b>99,6</b>
Автономна Республіка Крим	101,9	102,5	101,2	99,9	99,8	99,1
Вінницька	101,2	101,9	100,8	99,7	99,2	99,3
Волинська	101,2	101,2	100,7	99,9	99,3	99,9
Дніпропетровська	102,2	102,0	100,6	99,1	99,5	99,2
Донецька	102,1	102,5	100,9	99,6	99,2	99,5
Житомирська	101,4	101,3	101,0	99,8	99,4	100,0
Закарпатська	101,6	101,4	100,9	99,9	99,3	100,1
Запорізька	102,2	102,0	100,7	99,4	99,5	99,2
Івано-Франківська	101,9	101,9	100,8	99,3	99,2	100,0
Київська	101,7	101,9	101,2	99,8	99,2	99,5
Кіровоградська	102,1	102,0	100,6	99,3	99,0	99,7
Луганська	101,8	102,1	101,0	99,6	99,5	99,5
Львівська	102,0	101,7	101,1	100,0	99,5	99,7
Миколаївська	102,4	102,2	100,7	99,7	99,1	99,3
Одеська	102,4	102,1	101,2	99,4	99,3	99,6
Полтавська	101,6	101,8	100,6	99,9	99,1	99,7
Рівненська	101,5	101,5	100,7	99,5	99,2	100,0
Сумська	101,6	102,0	100,9	99,9	99,3	99,4
Тернопільська	100,9	101,4	100,7	100,1	99,3	99,8
Харківська	102,0	101,9	100,7	99,8	99,4	99,9
Херсонська	101,8	102,8	100,9	99,4	99,4	98,9
Хмельницька	101,6	101,6	100,7	99,5	99,3	99,6
Черкаська	101,8	101,9	101,0	99,9	99,3	99,5
Чернівецька	101,4	101,6	100,8	100,2	99,2	100,0
Чернігівська	101,2	101,7	100,8	99,6	98,8	100,3
м.Київ	101,7	101,6	101,2	100,2	99,9	99,6
м.Севастополь	101,6	102,5	101,3	100,4	101,3	99,7

за регіонами  
*by region*(до попереднього місяця; відсотків/  
to previous month; percent)

Липень/ <i>July</i>	Серпень/ <i>August</i>	Вересень/ <i>September</i>	Жовтень/ <i>October</i>	Листопад/ <i>November</i>	Грудень/ <i>December</i>	
99,8	101,2	102,9	100,5	100,3	100,8	<b>Ukraine</b>
99,5	101,2	103,6	99,4	100,1	101,1	<i>Autonomous Republic of Crimea</i>
99,7	101,3	102,4	100,5	100,3	100,5	<i>Vinnitsya</i>
99,8	101,6	102,8	100,6	100,6	100,3	<i>Volyn</i>
99,7	101,1	103,1	100,5	100,7	101,3	<i>Dnipropetrovsk</i>
99,6	101,2	103,5	100,4	100,1	101,3	<i>Donetsk</i>
99,7	101,7	102,9	100,9	100,2	100,3	<i>Zhytomyr</i>
99,6	101,2	102,9	100,4	100,4	100,5	<i>Zakarpattia</i>
100,3	102,0	103,2	99,9	100,0	101,0	<i>Zaporizhzhya</i>
100,0	101,1	102,5	100,4	100,3	100,7	<i>Ivano-Frankivsk</i>
99,7	101,7	101,3	99,9	100,9	100,9	<i>Kyiv</i>
99,7	101,4	102,5	100,8	100,3	100,9	<i>Kirovohrad</i>
99,9	101,1	103,5	100,5	100,6	101,0	<i>Luhansk</i>
100,2	101,0	102,4	100,9	100,4	100,4	<i>Lviv</i>
99,9	101,1	103,3	101,1	100,1	100,8	<i>Mykolayiv</i>
99,8	101,1	103,3	100,9	100,2	100,8	<i>Odesa</i>
99,5	102,0	102,6	100,5	100,3	100,6	<i>Poltava</i>
99,5	101,6	102,9	100,8	100,5	100,4	<i>Rivne</i>
100,1	101,6	102,0	100,4	100,4	101,0	<i>Sumy</i>
99,8	101,9	102,4	100,6	100,3	101,0	<i>Ternopol</i>
99,2	102,2	102,6	100,4	100,0	100,6	<i>Kharkiv</i>
99,9	101,5	103,5	101,0	100,1	101,0	<i>Kherson</i>
100,3	101,6	103,2	101,3	100,7	99,9	<i>Khmelnyskiy</i>
99,6	101,9	102,5	100,7	100,3	100,3	<i>Cherkasy</i>
99,7	101,2	102,7	100,3	100,5	100,4	<i>Chernivtsi</i>
100,0	101,9	103,0	100,8	100,2	100,9	<i>Chernihiv</i>
100,6	99,7	102,5	100,8	100,5	101,1	<i>Kyiv city</i>
100,5	100,6	103,6	99,6	99,9	101,2	<i>Sevastopol city</i>

	Січень/ <i>January</i>	Лютий/ <i>February</i>	Березень/ <i>March</i>	Квітень/ <i>April</i>	Травень/ <i>May</i>	Червень/ <i>June</i>
<b>2011</b>						
<b>Україна</b>	<b>101,0</b>	<b>100,9</b>	<b>101,4</b>	<b>101,3</b>	<b>100,8</b>	<b>100,4</b>
Автономна Республіка Крим	101,6	101,1	102,1	102,3	101,6	99,5
Вінницька	100,8	100,5	101,1	101,4	100,5	100,0
Волинська	100,6	100,6	101,2	101,4	100,4	100,8
Дніпропетровська	101,1	101,0	101,4	101,1	101,1	99,8
Донецька	101,1	100,7	102,3	100,8	100,8	100,7
Житомирська	101,2	100,4	101,3	101,4	100,3	100,9
Закарпатська	100,5	100,3	100,9	101,1	100,8	100,9
Запорізька	101,2	100,9	101,5	101,2	100,9	100,1
Івано-Франківська	101,5	100,5	101,0	101,1	100,4	100,1
Київська	100,4	100,7	101,1	101,4	100,8	100,5
Кіровоградська	101,4	100,7	101,2	101,1	101,3	99,4
Луганська	101,3	101,1	101,6	101,5	101,2	99,9
Львівська	101,0	100,7	101,5	101,7	100,4	100,7
Миколаївська	101,1	101,2	101,7	101,7	100,9	100,1
Одеська	101,2	101,1	101,2	101,9	100,9	100,1
Полтавська	100,9	101,3	100,8	101,4	100,9	100,2
Рівненська	101,0	100,6	101,2	101,5	100,4	100,9
Сумська	100,9	100,5	101,0	101,1	100,5	100,0
Тернопільська	100,7	101,0	101,2	101,2	100,5	100,6
Харківська	101,2	100,3	101,7	100,9	100,6	100,4
Херсонська	101,2	100,9	101,7	101,7	100,9	100,4
Хмельницька	100,8	100,6	101,0	101,4	100,4	100,3
Черкаська	100,9	100,4	100,8	101,0	100,5	100,8
Чернівецька	100,9	100,3	101,2	101,2	100,8	100,0
Чернігівська	101,3	100,7	101,3	101,6	100,5	100,3
м.Київ	100,6	102,7	101,5	100,5	100,6	101,0
м.Севастополь	101,4	100,5	101,7	102,5	102,0	100,6

Продовження табл.2.3/  
Table 2.3 is continued

Липень/ <i>July</i>	Серпень/ <i>August</i>	Вересень/ <i>September</i>	Жовтень/ <i>October</i>	Листопад/ <i>November</i>	Грудень/ <i>December</i>	
<b>98,7</b>	<b>99,6</b>	<b>100,1</b>	<b>100,0</b>	<b>100,1</b>	<b>100,2</b>	<b><i>Ukraine</i></b>
98,1	99,7	100,0	99,6	100,0	100,3	<i>Autonomous Republic of Crimea</i>
99,2	99,6	99,8	99,9	99,9	100,1	<i>Vinnysya</i>
98,9	99,6	99,8	100,1	99,9	99,9	<i>Volyn</i>
98,1	100,0	100,2	100,1	100,2	100,2	<i>Dnipropetrovsk</i>
98,3	99,3	100,2	100,1	100,3	100,3	<i>Donetsk</i>
99,4	99,5	99,5	100,2	100,3	99,5	<i>Zhytomyr</i>
98,5	99,9	99,8	100,1	100,2	100,0	<i>Zakarpattia</i>
98,0	100,5	100,1	100,1	99,8	100,3	<i>Zaporizhzhya</i>
98,4	99,5	100,0	100,0	100,3	100,1	<i>Ivano-Frankivsk</i>
99,5	99,0	100,0	100,4	99,8	100,3	<i>Kyiv</i>
98,6	99,6	99,9	100,2	100,1	100,2	<i>Kirovohrad</i>
98,5	99,5	100,5	100,1	100,1	100,2	<i>Luhansk</i>
98,5	99,7	100,2	100,1	100,2	100,1	<i>Lviv</i>
98,6	98,9	99,9	100,1	100,0	100,2	<i>Mykolayiv</i>
99,1	99,6	99,8	100,2	100,1	100,1	<i>Odesa</i>
98,9	99,7	100,1	99,5	100,0	100,0	<i>Poltava</i>
99,1	99,4	99,6	99,7	100,0	100,0	<i>Rivne</i>
99,6	99,6	99,9	99,9	100,4	100,2	<i>Sumy</i>
99,6	99,3	99,6	100,1	99,8	100,1	<i>Ternopol</i>
98,8	100,2	100,0	99,7	100,1	100,2	<i>Kharkiv</i>
98,3	99,5	99,9	99,9	99,9	100,2	<i>Kherson</i>
99,7	99,6	100,0	99,9	99,8	100,4	<i>Khmelnyskiy</i>
99,4	99,8	100,3	99,7	99,9	100,0	<i>Cherkasy</i>
98,3	99,4	100,1	99,8	100,2	100,2	<i>Chernivtsi</i>
99,4	99,9	99,2	99,9	99,6	99,9	<i>Chernihiv</i>
99,0	99,0	100,7	100,1	100,1	100,2	<i>Kyiv city</i>
98,4	99,1	100,2	100,0	99,8	100,4	<i>Sevastopol city</i>

	Січень/ <i>January</i>	Лютий/ <i>February</i>	Березень/ <i>March</i>	Квітень/ <i>April</i>	Травень/ <i>May</i>	Червень/ <i>June</i>
<b>2012</b>						
<b>Україна</b>	<b>100,2</b>	<b>100,2</b>	<b>100,3</b>	<b>100,0</b>	<b>99,7</b>	<b>99,7</b>
Автономна Республіка Крим	100,3	100,1	100,4	99,7	99,3	99,8
Вінницька	99,9	100,2	100,2	99,9	99,7	99,7
Волинська	99,9	99,9	100,2	99,9	99,5	99,7
Дніпропетровська	100,1	100,5	100,5	99,8	99,7	99,6
Донецька	100,4	100,2	100,5	100,1	99,8	100,0
Житомирська	99,7	100,2	100,1	100,0	99,6	99,8
Закарпатська	100,0	100,1	100,0	100,0	99,7	100,0
Запорізька	100,3	100,1	100,0	100,4	99,4	99,3
Івано-Франківська	100,0	100,4	100,1	99,8	99,6	99,8
Київська	100,1	100,1	100,2	99,8	99,8	100,0
Кіровоградська	100,1	100,5	99,8	100,0	99,5	99,7
Луганська	100,1	100,3	100,5	100,1	99,6	99,3
Львівська	100,7	99,9	100,3	99,9	99,6	99,6
Миколаївська	100,2	100,2	100,1	99,9	99,8	99,2
Одеська	99,9	100,7	99,9	99,6	99,6	99,7
Полтавська	100,1	100,1	100,3	100,2	99,5	99,6
Рівненська	99,7	100,0	100,1	100,1	99,6	99,5
Сумська	100,0	100,1	100,2	100,2	99,5	99,5
Тернопільська	100,0	100,0	100,2	100,0	99,7	99,4
Харківська	100,4	100,1	100,2	100,0	99,7	99,5
Херсонська	99,9	100,5	100,1	100,0	99,7	99,8
Хмельницька	100,0	100,1	100,0	99,9	99,7	99,6
Черкаська	100,0	100,1	100,4	100,2	99,7	99,7
Чернівецька	99,9	100,3	100,2	100,1	99,3	99,8
Чернігівська	99,8	100,1	100,0	100,2	99,5	99,6
м.Київ	100,3	100,4	100,5	100,0	100,1	99,9
м.Севастополь	100,8	100,1	100,7	100,1	100,0	100,0



Продовження табл.2.3/  
Table 2.3 is continued

Липень/ July	Серпень/ August	Вересень/ September	Жовтень/ October	Листопад/ November	Грудень/ December	
99,8	99,7	100,1	100,0	99,9	100,2	<b>Ukraine</b>
99,7	99,8	99,9	99,6	99,8	100,0	<i>Autonomous Republic of Crimea</i>
99,6	99,9	100,1	100,0	99,8	100,0	<i>Vinnitsya</i>
99,8	100,0	100,1	100,0	100,1	99,9	<i>Volyn</i>
99,9	99,7	100,2	99,9	99,4	100,4	<i>Dnipropetrovsk</i>
99,9	99,5	100,1	100,2	100,1	100,5	<i>Donetsk</i>
99,6	99,9	100,3	100,0	99,8	100,0	<i>Zhytomyr</i>
99,3	99,7	100,0	100,1	99,9	100,0	<i>Zakarpattia</i>
100,0	99,7	100,1	99,9	99,8	100,3	<i>Zaporizhzhya</i>
99,9	99,8	99,8	100,0	100,1	100,0	<i>Ivano-Frankivsk</i>
99,7	99,2	100,1	99,6	100,1	100,4	<i>Kyiv</i>
99,9	99,6	99,9	99,9	100,0	99,9	<i>Kirovohrad</i>
100,0	99,9	100,1	100,0	100,0	100,4	<i>Luhansk</i>
99,7	99,5	100,1	99,8	100,2	100,0	<i>Lviv</i>
99,8	100,0	100,1	99,8	100,1	100,1	<i>Mykolayiv</i>
99,6	99,9	100,3	100,0	100,0	100,2	<i>Odesa</i>
99,7	99,9	99,8	100,0	99,8	100,1	<i>Poltava</i>
100,0	100,0	100,0	100,2	99,8	99,9	<i>Rivne</i>
99,5	99,6	100,0	100,0	100,0	100,2	<i>Sumy</i>
99,7	99,9	100,0	100,0	100,0	100,0	<i>Ternopol</i>
99,6	99,9	99,7	100,1	100,1	99,9	<i>Kharkiv</i>
99,5	100,0	100,4	99,5	99,9	100,1	<i>Kherson</i>
100,0	99,9	100,1	100,3	99,9	100,1	<i>Khmelnyskiy</i>
99,9	99,7	100,0	99,9	99,8	100,1	<i>Cherkasy</i>
99,5	99,9	100,0	100,0	99,7	100,1	<i>Chernivtsi</i>
99,9	99,7	100,2	100,0	99,8	100,0	<i>Chernihiv</i>
100,2	99,7	100,0	100,1	100,1	100,3	<i>Kyiv city</i>
100,0	99,8	100,3	99,6	99,1	100,2	<i>Sevastopol city</i>

	Січень/ <i>January</i>	Лютий/ <i>February</i>	Березень/ <i>March</i>	Квітень/ <i>April</i>	Травень/ <i>May</i>	Червень/ <i>June</i>
<b>2013</b>						
<b>Україна</b>	<b>100,2</b>	<b>99,9</b>	<b>100,0</b>	<b>100,0</b>	<b>100,1</b>	<b>100,0</b>
Автономна Республіка Крим	100,0	99,9	100,0	100,1	99,9	100,2
Вінницька	100,1	99,8	99,9	99,7	99,8	99,8
Волинська	99,9	99,9	100,0	99,9	99,9	99,7
Дніпропетровська	100,5	100,0	99,8	99,9	99,9	100,0
Донецька	100,1	100,0	100,1	100,1	100,2	100,1
Житомирська	99,9	99,8	100,0	99,8	100,0	99,7
Закарпатська	100,0	100,1	99,9	99,8	100,0	100,2
Запорізька	100,2	99,8	99,9	99,9	100,0	100,2
Івано-Франківська	100,3	99,9	99,9	100,0	99,7	100,1
Київська	100,4	100,0	99,9	99,9	100,3	99,7
Кіровоградська	100,2	99,7	100,0	99,6	99,8	100,1
Луганська	100,3	99,8	99,8	100,2	100,2	100,3
Львівська	100,1	100,1	100,0	99,7	100,1	99,9
Миколаївська	100,1	100,0	100,0	100,1	99,8	100,4
Одеська	100,2	100,0	99,9	99,8	99,9	100,3
Полтавська	100,1	99,9	100,0	99,8	100,0	99,9
Рівненська	99,8	99,8	100,0	99,9	100,0	99,7
Сумська	100,1	99,7	100,0	99,8	99,9	99,9
Тернопільська	99,8	99,8	100,2	99,7	100,0	100,1
Харківська	100,2	99,5	100,0	99,9	100,0	99,8
Херсонська	100,1	100,0	99,8	100,1	99,9	100,4
Хмельницька	99,9	99,7	99,9	99,7	100,0	100,2
Черкаська	99,9	99,8	100,1	100,0	100,0	100,2
Чернівецька	100,0	100,1	100,0	99,8	100,0	99,6
Чернігівська	99,9	99,8	99,8	99,9	99,9	99,8
м.Київ	100,4	99,9	100,0	100,3	100,2	100,1
м.Севастополь	100,0	100,0	99,8	100,2	99,8	100,5

Продовження табл.2.3/  
Table 2.3 is continued

Липень/ July	Серпень/ August	Вересень/ September	Жовтень/ October	Листопад/ November	Грудень/ December	
<b>99,9</b>	<b>99,3</b>	<b>100,0</b>	<b>100,4</b>	<b>100,2</b>	<b>100,5</b>	<b>Ukraine</b>
99,9	98,9	99,9	100,3	99,9	100,5	Autonomous Republic of Crimea
99,9	99,6	99,9	100,4	100,6	100,2	Vinnitsya
100,0	99,6	100,0	100,2	100,3	100,3	Volyn
100,2	99,2	100,1	100,4	100,1	100,3	Dnipropetrovsk
99,9	99,3	100,1	100,4	100,2	100,8	Donetsk
99,8	99,8	100,0	100,1	100,3	100,2	Zhytomyr
99,7	99,3	100,2	100,1	100,2	100,2	Zakarpattia
99,9	99,6	99,5	100,6	100,3	100,4	Zaporizhzhya
99,7	99,6	100,0	100,3	100,0	100,5	Ivano-Frankivsk
99,4	98,7	100,3	100,3	100,2	100,8	Kyiv
99,8	99,6	99,9	100,5	100,2	100,7	Kirovohrad
100,0	99,1	99,8	100,7	100,2	100,9	Luhansk
99,5	99,6	99,9	100,5	100,3	100,5	Lviv
99,9	99,5	100,0	100,7	100,0	100,2	Mykolayiv
100,3	99,2	99,9	100,5	100,2	100,7	Odesa
100,0	99,1	99,9	100,1	100,1	100,7	Poltava
99,9	99,5	100,1	100,1	100,2	100,3	Rivne
99,9	99,4	99,8	100,1	100,4	100,5	Sumy
99,8	99,7	99,9	99,9	100,2	100,1	Ternopol
100,1	99,4	99,9	100,6	100,0	100,2	Kharkiv
99,8	99,6	99,8	100,2	100,0	100,8	Kherson
99,9	99,6	100,0	100,4	100,4	100,3	Khmelnyskiy
99,9	99,4	100,2	100,0	100,3	100,5	Cherkasy
99,9	99,6	99,9	100,3	100,2	100,5	Chernivtsi
100,0	99,5	100,1	100,2	100,3	100,2	Chernihiv
100,1	99,0	100,2	100,5	100,2	100,6	Kyiv city
100,3	98,8	100,2	100,0	100,0	100,6	Sevastopol city

	Січень/ <i>January</i>	Лютий/ <i>February</i>	Березень/ <i>March</i>	Квітень/ <i>April</i>	Травень/ <i>May</i>	Червень/ <i>June</i>
<b>2014</b>						
<b>Україна</b>	<b>100,2</b>	<b>100,6</b>	<b>102,2</b>	<b>103,3</b>	<b>103,8</b>	<b>101,0</b>
Вінницька	100,1	100,6	101,7	102,7	104,0	100,9
Волинська	99,9	100,6	101,9	103,2	104,1	101,2
Дніпропетровська	100,4	100,8	101,9	103,2	103,8	100,8
Донецька	100,5	100,2	102,2	102,9	103,3	101,1
Житомирська	99,9	100,5	101,8	103,1	104,3	101,4
Закарпатська	99,9	100,3	102,3	103,3	104,2	101,0
Запорізька	100,3	100,6	102,3	103,6	103,7	100,8
Івано-Франківська	100,4	100,3	102,0	103,3	104,0	101,1
Київська	100,4	100,6	102,5	103,8	104,6	100,8
Кіровоградська	100,2	101,0	101,8	103,0	104,5	100,6
Луганська	100,2	101,1	102,0	103,9	103,7	101,2
Львівська	100,3	100,4	102,3	103,7	104,5	101,3
Миколаївська	100,4	100,3	102,0	103,3	103,6	100,8
Одеська	100,4	100,4	102,3	104,0	103,3	100,4
Полтавська	100,0	100,8	101,9	103,1	104,2	101,0
Рівненська	100,0	100,5	102,6	103,4	104,0	101,1
Сумська	100,1	100,7	101,6	103,2	104,5	100,8
Тернопільська	100,3	100,4	102,2	103,6	104,0	100,7
Харківська	100,0	100,3	102,7	103,2	104,4	100,8
Херсонська	99,9	100,5	102,2	102,8	104,5	100,1
Хмельницька	100,0	100,7	101,6	103,5	103,8	101,3
Черкаська	99,7	100,7	102,1	103,2	104,2	100,8
Чернівецька	99,8	100,5	102,0	103,0	103,9	100,9
Чернігівська	100,0	100,7	102,2	103,7	104,6	101,1
м.Київ	100,4	101,0	102,4	103,4	102,8	101,3

Продовження табл.2.3/  
Table 2.3 is continued

Липень/ July	Серпень/ August	Вересень/ September	Жовтень/ October	Листопад/ November	Грудень/ December	
<b>100,4</b>	<b>100,8</b>	<b>102,9</b>	<b>102,4</b>	<b>101,9</b>	<b>103,0</b>	<b>Ukraine</b>
100,3	101,1	103,3	102,9	101,0	102,6	Vinnitsya
101,4	100,8	103,1	102,6	101,8	102,7	Volyn
99,9	100,8	103,5	102,6	102,9	102,6	Dnipropetrovsk
99,8	100,2	102,4	102,4	101,8	103,3	Donetsk
100,9	101,0	102,6	102,7	101,6	103,0	Zhytomyr
100,7	101,6	102,3	102,3	102,6	102,7	Zakarpattya
99,8	100,9	103,5	103,3	101,6	102,8	Zaporizhzhya
100,7	100,7	102,8	102,4	102,2	102,7	Ivano-Frankivsk
100,3	100,4	103,2	102,1	101,0	102,7	Kyiv
100,3	100,5	102,7	102,4	101,6	103,5	Kirovohrad
100,1	101,4	103,0	101,8	101,4	103,0	Luhansk
100,2	100,8	103,2	102,1	101,6	103,6	Lviv
100,9	100,7	103,6	102,5	101,7	102,7	Mykolayiv
100,9	101,1	103,3	102,8	102,6	102,9	Odesa
100,4	101,0	102,5	101,8	102,2	102,7	Poltava
101,8	100,8	102,7	102,6	101,6	103,1	Rivne
100,7	100,6	102,9	102,6	101,8	102,9	Sumy
100,1	100,7	104,1	102,3	101,6	103,0	Ternopol
99,9	101,3	102,6	102,7	102,2	102,8	Kharkiv
99,9	101,4	103,7	102,2	102,1	102,6	Kherson
100,7	100,8	102,8	102,1	101,5	102,7	Khmelnyskiy
101,1	100,9	103,0	101,6	101,8	102,9	Cherkasy
100,6	100,7	104,0	101,7	102,0	102,3	Chernivtsi
100,5	100,3	103,5	102,4	101,8	103,2	Chernihiv
100,6	100,7	102,3	102,7	102,3	103,3	Kyiv city

	Січень/ <i>January</i>	Лютий/ <i>February</i>	Березень/ <i>March</i>	Квітень/ <i>April</i>	Травень/ <i>May</i>	Червень/ <i>June</i>
<b>2015</b>						
<b>Україна</b>	<b>103,1</b>	<b>105,3</b>	<b>110,8</b>	<b>114,0</b>	<b>102,2</b>	<b>100,4</b>
Вінницька	102,6	104,7	110,1	116,2	101,7	100,4
Волинська	103,4	104,8	112,3	114,7	101,2	100,0
Дніпропетровська	103,3	104,8	111,4	114,3	102,1	100,2
Донецька	102,5	104,5	110,5	110,9	104,0	101,4
Житомирська	103,4	105,9	111,0	115,8	101,9	99,9
Закарпатська	102,3	108,7	110,2	113,7	101,7	100,2
Запорізька	103,8	105,1	110,3	113,3	101,6	100,5
Івано-Франківська	103,5	105,7	111,0	115,1	101,8	100,3
Київська	103,6	104,8	111,3	118,2	101,9	100,5
Кіровоградська	103,0	104,7	109,8	114,3	102,4	100,4
Луганська	103,7	104,7	109,1	110,9	103,2	100,7
Львівська	103,0	105,7	112,4	116,0	101,5	100,4
Миколаївська	102,6	104,8	110,6	116,0	102,3	99,8
Одеська	103,3	105,1	111,6	114,4	101,8	100,5
Полтавська	102,9	104,5	110,0	117,2	102,1	100,8
Рівненська	103,3	105,5	111,9	115,3	101,3	100,0
Сумська	103,3	104,7	111,2	116,2	102,0	100,1
Тернопільська	102,9	106,4	109,7	117,7	102,2	99,4
Харківська	103,2	104,6	110,8	115,9	102,3	100,0
Херсонська	103,6	105,3	110,2	115,0	102,6	100,0
Хмельницька	102,4	104,4	111,7	117,8	100,9	100,1
Черкаська	102,4	104,8	109,9	118,9	101,6	100,4
Чернівецька	102,6	104,8	112,3	115,4	101,5	100,1
Чернігівська	103,6	105,4	113,9	114,1	101,4	99,9
м.Київ	103,6	106,6	110,1	107,2	102,8	99,7

Продовження табл.2.3/  
Table 2.3 is continued

Липень/ July	Серпень/ August	Вересень/ September	Жовтень/ October	Листопад/ November	Грудень/ December	
<b>99,0</b>	<b>99,2</b>	<b>102,3</b>	<b>98,7</b>	<b>102,0</b>	<b>100,7</b>	<b>Ukraine</b>
99,5	98,8	101,3	96,9	102,0	100,5	Vinnitsya
100,0	99,4	101,9	97,7	101,8	100,7	Volyn
98,9	99,4	102,2	98,4	102,1	100,2	Dnipropetrovsk
99,3	100,1	101,9	100,4	102,9	101,4	Donetsk
99,0	99,6	101,0	98,4	101,9	100,4	Zhytomyr
99,4	99,5	102,0	97,5	101,8	101,3	Zakarpattia
99,6	99,3	102,3	98,6	101,8	100,5	Zaporizhzhya
99,3	99,5	101,7	98,0	101,3	100,7	Ivano-Frankivsk
98,5	98,8	101,7	97,5	101,6	100,6	Kyiv
99,0	99,3	101,8	99,0	102,0	100,5	Kirovohrad
98,5	99,1	101,9	98,8	102,3	101,1	Luhansk
98,2	99,0	104,0	97,4	101,2	100,7	Lviv
99,2	99,2	102,4	99,0	101,8	100,3	Mykolayiv
98,8	99,3	102,4	99,2	101,8	100,5	Odesa
99,1	99,6	102,0	98,4	101,9	100,7	Poltava
99,8	99,3	102,0	98,0	101,7	101,0	Rivne
99,7	98,6	101,7	98,4	102,3	101,3	Sumy
98,5	99,4	104,1	97,5	101,3	100,4	Ternopol
98,8	99,1	102,9	98,1	102,1	100,8	Kharkiv
99,2	99,2	101,9	99,6	102,1	100,8	Kherson
99,4	99,7	101,9	97,0	101,7	100,7	Khmelnyskiy
99,7	99,2	101,7	97,6	101,8	100,6	Cherkasy
99,3	99,4	102,5	97,5	101,3	100,4	Chernivtsi
99,2	99,3	102,3	97,5	102,3	100,8	Chernihiv
98,2	98,3	102,6	101,9	102,2	100,6	Kyiv city

## 2.4. Індеси споживчих цін

### Consumer price indices

	Січень/ <i>January</i>	Лютий/ <i>February</i>	Березень/ <i>March</i>	Квітень/ <i>April</i>	Травень/ <i>May</i>	Червень/ <i>June</i>
<b>2010</b>						
<b>Україна</b>	<b>101,8</b>	<b>103,7</b>	<b>104,7</b>	<b>104,4</b>	<b>103,7</b>	<b>103,3</b>
Автономна Республіка Крим	101,9	104,4	105,7	105,6	105,4	104,4
Вінницька	101,2	103,1	103,9	103,6	102,8	102,1
Волинська	101,2	102,4	103,1	103,0	102,3	102,2
Дніпропетровська	102,2	104,2	104,9	103,9	103,4	102,6
Донецька	102,1	104,7	105,6	105,2	104,3	103,8
Житомирська	101,4	102,7	103,7	103,5	102,9	102,9
Закарпатська	101,6	103,0	103,9	103,8	103,1	103,2
Запорізька	102,2	104,2	105,0	104,3	103,8	103,0
Івано-Франківська	101,9	103,8	104,7	103,9	103,1	103,1
Київська	101,7	103,6	104,9	104,7	103,8	103,3
Кіровоградська	102,1	104,1	104,8	104,0	103,0	102,7
Луганська	101,8	103,9	105,0	104,6	104,0	103,5
Львівська	102,0	103,7	104,9	104,9	104,4	104,0
Миколаївська	102,4	104,7	105,4	105,1	104,1	103,4
Одеська	102,4	104,6	105,8	105,2	104,4	104,0
Полтавська	101,6	103,4	104,0	103,9	103,0	102,7
Рівненська	101,5	103,0	103,7	103,2	102,4	102,4
Сумська	101,6	103,6	104,6	104,5	103,7	103,1
Тернопільська	100,9	102,3	103,0	103,1	102,4	102,2
Харківська	102,0	103,9	104,7	104,5	103,8	103,7
Херсонська	101,8	104,7	105,6	105,0	104,3	103,2
Хмельницька	101,6	103,2	103,9	103,4	102,7	102,3
Черкаська	101,8	103,7	104,8	104,7	103,9	103,4
Чернівецька	101,4	103,0	103,8	104,1	103,2	103,2
Чернігівська	101,2	102,9	103,7	103,3	102,1	102,4
м.Київ	101,7	103,3	104,6	104,8	104,7	104,3
м.Севастополь	101,6	104,1	105,5	105,9	107,3	107,0



за регіонами  
*by region*(до грудня попереднього року; відсотків/  
*to December of previous year; percent*)

Липень/ <i>July</i>	Серпень/ <i>August</i>	Вересень/ <i>September</i>	Жовтень/ <i>October</i>	Листопад/ <i>November</i>	Грудень/ <i>December</i>	
<b>103,1</b>	<b>104,3</b>	<b>107,4</b>	<b>107,9</b>	<b>108,2</b>	<b>109,1</b>	<b><i>Ukraine</i></b>
103,9	105,2	108,9	108,3	108,4	109,6	<i>Autonomous Republic of Crimea</i>
101,8	103,1	105,6	106,1	106,4	107,0	<i>Vinnitsya</i>
102,0	103,6	106,5	107,2	107,8	108,1	<i>Volyn</i>
102,3	103,4	106,6	107,1	107,9	109,3	<i>Dnipropetrovsk</i>
103,4	104,6	108,3	108,7	108,8	110,3	<i>Donetsk</i>
102,6	104,4	107,4	108,3	108,6	108,9	<i>Zhytomyr</i>
102,8	104,0	107,1	107,5	107,9	108,5	<i>Zakarpattia</i>
103,3	105,4	108,7	108,6	108,6	109,7	<i>Zaporizhzhya</i>
103,1	104,2	106,8	107,3	107,6	108,3	<i>Ivano-Frankivsk</i>
103,0	104,8	106,1	106,0	107,0	107,9	<i>Kyiv</i>
102,4	103,8	106,4	107,3	107,6	108,5	<i>Kirovohrad</i>
103,4	104,5	108,2	108,7	109,4	110,5	<i>Luhansk</i>
104,2	105,3	107,8	108,8	109,2	109,7	<i>Lviv</i>
103,3	104,4	107,9	109,1	109,2	110,0	<i>Mykolayiv</i>
103,8	105,0	108,4	109,4	109,6	110,5	<i>Odesa</i>
102,2	104,2	106,9	107,5	107,8	108,4	<i>Poltava</i>
101,9	103,5	106,5	107,4	107,9	108,3	<i>Rivne</i>
103,2	104,9	107,0	107,4	107,8	108,9	<i>Sumy</i>
102,0	103,9	106,4	107,1	107,4	108,5	<i>Ternopol</i>
102,9	105,2	107,9	108,3	108,3	109,0	<i>Kharkiv</i>
103,1	104,6	108,3	109,4	109,5	110,6	<i>Kherson</i>
102,6	104,2	107,6	109,0	109,7	109,6	<i>Khmelnyskiy</i>
103,0	105,0	107,6	108,3	108,7	109,0	<i>Cherkasy</i>
102,9	104,1	107,0	107,3	107,8	108,2	<i>Chernivtsi</i>
102,4	104,3	107,5	108,3	108,5	109,5	<i>Chernihiv</i>
104,9	104,6	107,2	108,0	108,6	109,8	<i>Kyiv city</i>
107,5	108,2	112,0	111,6	111,5	112,8	<i>Sevastopol city</i>

	Січень/ <i>January</i>	Лютий/ <i>February</i>	Березень/ <i>March</i>	Квітень/ <i>April</i>	Травень/ <i>May</i>	Червень/ <i>June</i>
<b>2011</b>						
<b>Україна</b>	<b>101,0</b>	<b>101,9</b>	<b>103,3</b>	<b>104,7</b>	<b>105,5</b>	<b>105,9</b>
Автономна Республіка Крим	101,6	102,7	104,9	107,3	109,0	108,5
Вінницька	100,8	101,3	102,4	103,9	104,4	104,4
Волинська	100,6	101,2	102,4	103,9	104,3	105,1
Дніпропетровська	101,1	102,1	103,5	104,7	105,8	105,6
Донецька	101,1	101,8	104,1	105,0	105,8	106,6
Житомирська	101,2	101,6	102,9	104,4	104,7	105,6
Закарпатська	100,5	100,8	101,7	102,8	103,7	104,6
Запорізька	101,2	102,1	103,6	104,9	105,8	105,9
Івано-Франківська	101,5	102,0	103,0	104,2	104,6	104,7
Київська	100,4	101,1	102,2	103,6	104,5	105,0
Кіровоградська	101,4	102,1	103,3	104,5	105,8	105,2
Луганська	101,3	102,4	104,1	105,6	106,9	106,8
Львівська	101,0	101,7	103,2	105,0	105,4	106,1
Миколаївська	101,1	102,3	104,1	105,8	106,8	106,9
Одеська	101,2	102,3	103,5	105,5	106,5	106,6
Полтавська	100,9	102,2	103,0	104,5	105,4	105,6
Рівненська	101,0	101,6	102,8	104,4	104,8	105,7
Сумська	100,9	101,4	102,4	103,5	104,1	104,1
Тернопільська	100,7	101,7	102,9	104,2	104,7	105,3
Харківська	101,2	101,5	103,2	104,2	104,8	105,2
Херсонська	101,2	102,1	103,8	105,6	106,6	107,0
Хмельницька	100,8	101,4	102,4	103,9	104,3	104,6
Черкаська	100,9	101,3	102,1	103,1	103,7	104,5
Чернівецька	100,9	101,2	102,4	103,6	104,5	104,5
Чернігівська	101,3	102,0	103,3	105,0	105,5	105,8
м.Київ	100,6	103,3	104,9	105,4	106,0	107,1
м.Севастополь	101,4	101,9	103,6	106,2	108,4	109,0

Продовження табл.2.4/  
Table 2.4 is continued

Липень/ July	Серпень/ August	Вересень/ September	Жовтень/ October	Листопад/ November	Грудень/ December	
104,6	104,1	104,2	104,2	104,4	104,6	<b>Ukraine</b>
106,4	106,1	106,1	105,7	105,7	106,0	<i>Autonomous Republic of Crimea</i>
103,5	103,1	102,9	102,8	102,7	102,8	<i>Vinnitsya</i>
103,9	103,5	103,3	103,4	103,3	103,2	<i>Volyn</i>
103,6	103,6	103,8	103,9	104,1	104,3	<i>Dnipropetrovsk</i>
104,8	104,0	104,2	104,3	104,6	105,0	<i>Donetsk</i>
105,0	104,5	103,9	104,1	104,5	103,9	<i>Zhytomyr</i>
103,0	102,9	102,7	102,8	103,0	103,0	<i>Zakarpattia</i>
103,8	104,3	104,4	104,5	104,3	104,6	<i>Zaporizhzhya</i>
103,0	102,5	102,5	102,5	102,8	102,9	<i>Ivano-Frankivsk</i>
104,5	103,4	103,4	103,8	103,6	103,9	<i>Kyiv</i>
103,7	103,3	103,2	103,4	103,5	103,7	<i>Kirovohrad</i>
105,2	104,6	105,2	105,3	105,4	105,6	<i>Luhansk</i>
104,6	104,2	104,4	104,6	104,8	104,9	<i>Lviv</i>
105,4	104,2	104,1	104,2	104,2	104,4	<i>Mykolayiv</i>
105,6	105,2	105,0	105,2	105,3	105,4	<i>Odesa</i>
104,5	104,1	104,3	103,7	103,7	103,7	<i>Poltava</i>
104,8	104,1	103,7	103,4	103,4	103,4	<i>Rivne</i>
103,6	103,2	103,1	103,0	103,4	103,6	<i>Sumy</i>
104,9	104,2	103,7	103,8	103,6	103,7	<i>Ternopol</i>
103,9	104,1	104,1	103,8	103,9	104,1	<i>Kharkiv</i>
105,2	104,6	104,5	104,4	104,3	104,5	<i>Kherson</i>
104,3	103,9	103,9	103,7	103,5	104,0	<i>Khmelnyskiy</i>
103,9	103,6	104,0	103,6	103,5	103,5	<i>Cherkasy</i>
102,7	102,1	102,2	102,0	102,2	102,4	<i>Chernivtsi</i>
105,2	105,1	104,2	104,1	103,7	103,6	<i>Chernihiv</i>
106,0	105,0	105,7	105,8	105,9	106,1	<i>Kyiv city</i>
107,3	106,3	106,5	106,5	106,3	106,7	<i>Sevastopol city</i>

	Січень/ <i>January</i>	Лютий/ <i>February</i>	Березень/ <i>March</i>	Квітень/ <i>April</i>	Травень/ <i>May</i>	Червень/ <i>June</i>
<b>2012</b>						
<b>Україна</b>	<b>100,2</b>	<b>100,4</b>	<b>100,7</b>	<b>100,7</b>	<b>100,4</b>	<b>100,1</b>
Автономна Республіка Крим	100,3	100,4	100,8	100,5	99,8	99,6
Вінницька	99,9	100,1	100,3	100,2	99,9	99,6
Волинська	99,9	99,8	100,0	99,9	99,4	99,1
Дніпропетровська	100,1	100,6	101,1	100,9	100,6	100,2
Донецька	100,4	100,6	101,1	101,2	101,0	101,0
Житомирська	99,7	99,9	100,0	100,0	99,6	99,4
Закарпатська	100,0	100,1	100,1	100,1	99,8	99,8
Запорізька	100,3	100,4	100,4	100,8	100,2	99,5
Івано-Франківська	100,0	100,4	100,5	100,3	99,9	99,7
Київська	100,1	100,2	100,4	100,2	100,0	100,0
Кіровоградська	100,1	100,6	100,4	100,4	99,9	99,6
Луганська	100,1	100,4	100,9	101,0	100,6	99,9
Львівська	100,7	100,6	100,9	100,8	100,4	100,0
Миколаївська	100,2	100,4	100,5	100,4	100,2	99,4
Одеська	99,9	100,6	100,5	100,1	99,7	99,4
Полтавська	100,1	100,2	100,5	100,7	100,2	99,8
Рівненська	99,7	99,7	99,8	99,9	99,5	99,0
Сумська	100,0	100,1	100,3	100,5	100,0	99,5
Тернопільська	100,0	100,0	100,2	100,2	99,9	99,3
Харківська	100,4	100,5	100,7	100,7	100,4	99,9
Херсонська	99,9	100,4	100,5	100,5	100,2	100,0
Хмельницька	100,0	100,1	100,1	100,0	99,7	99,3
Черкаська	100,0	100,1	100,5	100,7	100,4	100,1
Чернівецька	99,9	100,2	100,4	100,5	99,8	99,6
Чернігівська	99,8	99,9	99,9	100,1	99,6	99,2
м.Київ	100,3	100,7	101,2	101,2	101,3	101,2
м.Севастополь	100,8	100,9	101,6	101,7	101,7	101,7

Продовження табл.2.4/  
Table 2.4 is continued

Липень/ <i>July</i>	Серпень/ <i>August</i>	Вересень/ <i>September</i>	Жовтень/ <i>October</i>	Листопад/ <i>November</i>	Грудень/ <i>December</i>	
99,9	99,6	99,7	99,7	99,6	99,8	<b>Ukraine</b>
99,3	99,1	99,0	98,6	98,4	98,4	<i>Autonomous Republic of Crimea</i>
99,2	99,1	99,2	99,2	99,0	99,0	<i>Vinnitsya</i>
98,9	98,9	99,0	99,0	99,1	99,0	<i>Volyn</i>
100,1	99,8	100,0	99,9	99,3	99,7	<i>Dnipropetrovsk</i>
100,9	100,4	100,5	100,7	100,8	101,3	<i>Donetsk</i>
99,0	98,9	99,2	99,2	99,0	99,0	<i>Zhytomyr</i>
99,1	98,8	98,8	98,9	98,8	98,8	<i>Zakarpattia</i>
99,5	99,2	99,3	99,2	99,0	99,3	<i>Zaporizhzhya</i>
99,6	99,4	99,2	99,2	99,3	99,3	<i>Ivano-Frankivsk</i>
99,7	98,9	99,0	98,6	98,7	99,1	<i>Kyiv</i>
99,5	99,1	99,0	98,9	98,9	98,8	<i>Kirovohrad</i>
99,9	99,8	99,9	99,9	99,9	100,3	<i>Luhansk</i>
99,7	99,2	99,3	99,1	99,3	99,3	<i>Lviv</i>
99,2	99,2	99,3	99,1	99,2	99,3	<i>Mykolayiv</i>
99,0	98,9	99,2	99,2	99,2	99,4	<i>Odesa</i>
99,5	99,4	99,2	99,2	99,0	99,1	<i>Poltava</i>
99,0	99,0	99,0	99,2	99,0	98,9	<i>Rivne</i>
99,0	98,6	98,6	98,6	98,6	98,8	<i>Sumy</i>
99,0	98,9	98,9	98,9	98,9	98,9	<i>Ternopol</i>
99,5	99,4	99,1	99,2	99,3	99,2	<i>Kharkiv</i>
99,5	99,5	99,9	99,4	99,3	99,4	<i>Kherson</i>
99,3	99,2	99,3	99,6	99,5	99,6	<i>Khmelnyskiy</i>
100,0	99,7	99,7	99,6	99,4	99,5	<i>Cherkasy</i>
99,1	99,0	99,0	99,0	98,7	98,8	<i>Chernivtsi</i>
99,1	98,8	99,0	99,0	98,8	98,8	<i>Chernihiv</i>
101,4	101,1	101,1	101,2	101,3	101,6	<i>Kyiv city</i>
101,7	101,5	101,8	101,4	100,5	100,7	<i>Sevastopol city</i>

	Січень/ <i>January</i>	Лютий/ <i>February</i>	Березень/ <i>March</i>	Квітень/ <i>April</i>	Травень/ <i>May</i>	Червень/ <i>June</i>
<b>2013</b>						
<b>Україна</b>	<b>100,2</b>	<b>100,1</b>	<b>100,1</b>	<b>100,1</b>	<b>100,2</b>	<b>100,2</b>
Автономна Республіка Крим	100,0	99,9	99,9	100,0	99,9	100,1
Вінницька	100,1	99,9	99,8	99,5	99,3	99,1
Волинська	99,9	99,8	99,8	99,7	99,6	99,3
Дніпропетровська	100,5	100,5	100,3	100,2	100,1	100,1
Донецька	100,1	100,1	100,2	100,3	100,5	100,6
Житомирська	99,9	99,7	99,7	99,5	99,5	99,2
Закарпатська	100,0	100,1	100,0	99,8	99,8	100,0
Запорізька	100,2	100,0	99,9	99,8	99,8	100,0
Івано-Франківська	100,3	100,2	100,1	100,1	99,8	99,9
Київська	100,4	100,4	100,3	100,2	100,5	100,2
Кіровоградська	100,2	99,9	99,9	99,5	99,3	99,4
Луганська	100,3	100,1	99,9	100,1	100,3	100,6
Львівська	100,1	100,2	100,2	99,9	100,0	99,9
Миколаївська	100,1	100,1	100,1	100,2	100,0	100,4
Одеська	100,2	100,2	100,1	99,9	99,8	100,1
Полтавська	100,1	100,0	100,0	99,8	99,8	99,7
Рівненська	99,8	99,6	99,6	99,5	99,5	99,2
Сумська	100,1	99,8	99,8	99,6	99,5	99,4
Тернопільська	99,8	99,6	99,8	99,5	99,5	99,6
Харківська	100,2	99,7	99,7	99,6	99,6	99,4
Херсонська	100,1	100,1	99,9	100,0	99,9	100,3
Хмельницька	99,9	99,6	99,5	99,2	99,2	99,4
Черкаська	99,9	99,7	99,8	99,8	99,8	100,0
Чернівецька	100,0	100,1	100,1	99,9	99,9	99,5
Чернігівська	99,9	99,7	99,5	99,4	99,3	99,1
м.Київ	100,4	100,3	100,3	100,6	100,8	100,9
м.Севастополь	100,0	100,0	99,8	100,0	99,8	100,3

Продовження табл.2.4/  
Table 2.4 is continued

Липень/ <i>July</i>	Серпень/ <i>August</i>	Вересень/ <i>September</i>	Жовтень/ <i>October</i>	Листопад/ <i>November</i>	Грудень/ <i>December</i>	
<b>100,1</b>	<b>99,4</b>	<b>99,4</b>	<b>99,8</b>	<b>100,0</b>	<b>100,5</b>	<b><i>Ukraine</i></b>
100,0	98,9	98,8	99,1	99,0	99,5	<i>Autonomous Republic of Crimea</i>
99,0	98,6	98,5	98,9	99,5	99,7	<i>Vinnitsya</i>
99,3	98,9	98,9	99,1	99,4	99,7	<i>Volyn</i>
100,3	99,5	99,6	100,0	100,1	100,4	<i>Dnipropetrovsk</i>
100,5	99,8	99,9	100,3	100,5	101,3	<i>Donetsk</i>
99,0	98,8	98,8	98,9	99,2	99,4	<i>Zhytomyr</i>
99,7	99,0	99,2	99,3	99,5	99,7	<i>Zakarpattia</i>
99,9	99,5	99,0	99,6	99,9	100,3	<i>Zaporizhzhya</i>
99,6	99,2	99,2	99,5	99,5	100,0	<i>Ivano-Frankivsk</i>
99,6	98,3	98,6	98,9	99,1	99,9	<i>Kyiv</i>
99,2	98,8	98,7	99,2	99,4	100,1	<i>Kirovohrad</i>
100,6	99,7	99,5	100,2	100,4	101,3	<i>Luhansk</i>
99,4	99,0	98,9	99,4	99,7	100,2	<i>Lviv</i>
100,3	99,8	99,8	100,5	100,5	100,7	<i>Mykolayiv</i>
100,4	99,6	99,5	100,0	100,2	100,9	<i>Odesa</i>
99,7	98,8	98,7	98,8	98,9	99,6	<i>Poltava</i>
99,1	98,6	98,7	98,8	99,0	99,3	<i>Rivne</i>
99,3	98,7	98,5	98,6	99,0	99,5	<i>Sumy</i>
99,4	99,1	99,0	98,9	99,1	99,2	<i>Ternopol</i>
99,5	98,9	98,8	99,4	99,4	99,6	<i>Kharkiv</i>
100,1	99,7	99,5	99,7	99,7	100,5	<i>Kherson</i>
99,3	98,9	98,9	99,3	99,7	100,0	<i>Khmelnyskiy</i>
99,9	99,3	99,5	99,5	99,8	100,3	<i>Cherkasy</i>
99,4	99,0	98,9	99,2	99,4	99,9	<i>Chernivtsi</i>
99,1	98,6	98,7	98,9	99,2	99,4	<i>Chernihiv</i>
101,0	100,0	100,2	100,7	100,9	101,5	<i>Kyiv city</i>
100,6	99,4	99,6	99,6	99,6	100,2	<i>Sevastopol city</i>

	Січень/ <i>January</i>	Лютий/ <i>February</i>	Березень/ <i>March</i>	Квітень/ <i>April</i>	Травень/ <i>May</i>	Червень/ <i>June</i>
<b>2014</b>						
<b>Україна</b>	<b>100,2</b>	<b>100,8</b>	<b>103,0</b>	<b>106,4</b>	<b>110,5</b>	<b>111,6</b>
Вінницька	100,1	100,7	102,4	105,2	109,4	110,4
Волинська	99,9	100,5	102,4	105,7	110,0	111,3
Дніпропетровська	100,4	101,2	103,1	106,4	110,5	111,4
Донецька	100,5	100,7	102,9	105,9	109,4	110,6
Житомирська	99,9	100,4	102,2	105,4	109,9	111,4
Закарпатська	99,9	100,2	102,5	105,9	110,3	111,4
Запорізька	100,3	100,9	103,2	106,9	110,9	111,8
Івано-Франківська	100,4	100,7	102,7	106,1	110,3	111,6
Київська	100,4	101,0	103,5	107,5	112,4	113,3
Кіровоградська	100,2	101,2	103,0	106,1	110,9	111,6
Луганська	100,2	101,3	103,3	107,4	111,3	112,7
Львівська	100,3	100,7	103,0	106,8	111,6	113,1
Миколаївська	100,4	100,7	102,7	106,1	109,9	110,8
Одеська	100,4	100,8	103,1	107,2	110,8	111,2
Полтавська	100,0	100,8	102,7	105,9	110,3	111,5
Рівненська	100,0	100,5	103,1	106,6	110,9	112,1
Сумська	100,1	100,8	102,4	105,7	110,4	111,3
Тернопільська	100,3	100,7	102,9	106,6	110,9	111,7
Харківська	100,0	100,3	103,0	106,3	111,0	111,9
Херсонська	99,9	100,4	102,6	105,5	110,2	110,3
Хмельницька	100,0	100,7	102,3	105,9	109,9	111,3
Черкаська	99,7	100,4	102,5	105,8	110,2	111,1
Чернівецька	99,8	100,3	102,3	105,4	109,5	110,5
Чернігівська	100,0	100,7	102,9	106,7	111,6	112,9
м.Київ	100,4	101,4	103,8	107,4	110,4	111,8



Продовження табл.2.4/  
Table 2.4 is continued

Липень/ July	Серпень/ August	Вересень/ September	Жовтень/ October	Листопад/ November	Грудень/ December	
<b>112,0</b>	<b>112,9</b>	<b>116,2</b>	<b>119,0</b>	<b>121,2</b>	<b>124,9</b>	<b>Ukraine</b>
110,7	111,9	115,6	119,0	120,2	123,3	Vinnitsya
112,9	113,8	117,3	120,4	122,5	125,9	Volyn
111,2	112,1	116,1	119,1	122,5	125,7	Dnipropetrovsk
110,4	110,6	113,3	116,0	118,1	122,0	Donetsk
112,4	113,6	116,5	119,7	121,6	125,2	Zhytomyr
112,2	114,0	116,6	119,3	122,4	125,7	Zakarpattya
111,6	112,6	116,5	120,3	122,3	125,7	Zaporizhzhya
112,3	113,1	116,3	119,1	121,7	125,0	Ivano-Frankivsk
113,6	114,1	117,7	120,2	121,4	124,7	Kyiv
111,9	112,4	115,5	118,3	120,1	124,4	Kirovohrad
112,8	114,4	117,8	119,9	121,6	125,2	Luhansk
113,3	114,2	117,9	120,4	122,3	126,7	Lviv
111,8	112,6	116,6	119,6	121,6	124,9	Mykolayiv
112,2	113,5	117,2	120,5	123,6	127,2	Odesa
111,9	113,0	115,8	117,9	120,5	123,8	Poltava
114,1	115,0	118,1	121,2	123,2	127,0	Rivne
112,1	112,8	116,1	119,1	121,2	124,7	Sumy
111,8	112,6	117,2	119,9	121,8	125,4	Ternopol
111,8	113,2	116,2	119,3	121,9	125,3	Kharkiv
110,2	111,8	115,9	118,5	120,9	124,1	Kherson
112,1	113,0	116,2	118,6	120,4	123,7	Khmelnyskiy
112,3	113,3	116,7	118,6	120,7	124,2	Cherkasy
111,1	111,9	116,4	118,4	120,7	123,5	Chernivtsi
113,4	113,8	117,7	120,6	122,7	126,7	Chernihiv
112,5	113,3	115,9	119,0	121,7	125,8	Kyiv city

	Січень/ <i>January</i>	Лютий/ <i>February</i>	Березень/ <i>March</i>	Квітень/ <i>April</i>	Травень/ <i>May</i>	Червень/ <i>June</i>
<b>2015</b>						
<b>Україна</b>	<b>103,1</b>	<b>108,6</b>	<b>120,3</b>	<b>137,1</b>	<b>140,1</b>	<b>140,7</b>
Вінницька	102,6	107,4	118,3	137,4	139,8	140,3
Волинська	103,4	108,4	121,7	139,6	141,3	141,3
Дніпропетровська	103,3	108,3	120,6	137,8	140,7	141,0
Донецька	102,5	107,1	118,4	131,3	136,5	138,4
Житомирська	103,4	109,5	121,5	140,7	143,4	143,3
Закарпатська	102,3	111,2	122,5	139,3	141,7	142,0
Запорізька	103,8	109,1	120,3	136,3	138,5	139,2
Івано-Франківська	103,5	109,4	121,4	139,8	142,3	142,7
Київська	103,6	108,6	120,8	142,8	145,5	146,3
Кіровоградська	103,0	107,8	118,4	135,3	138,6	139,1
Луганська	103,7	108,6	118,5	131,4	135,6	136,5
Львівська	103,0	108,9	122,4	142,0	144,1	144,7
Миколаївська	102,6	107,5	118,9	138,0	141,1	140,8
Одеська	103,3	108,6	121,2	138,6	141,1	141,8
Полтавська	102,9	107,5	118,3	138,6	141,5	142,7
Рівненська	103,3	109,0	122,0	140,6	142,4	142,4
Сумська	103,3	108,2	120,3	139,8	142,5	142,7
Тернопільська	102,9	109,5	120,1	141,4	144,5	143,6
Харківська	103,2	107,9	119,6	138,6	141,8	141,8
Херсонська	103,6	109,1	120,2	138,3	141,8	141,8
Хмельницька	102,4	106,9	119,4	140,7	141,9	142,1
Черкаська	102,4	107,3	117,9	140,2	142,5	143,0
Чернівецька	102,6	107,5	120,8	139,3	141,4	141,6
Чернігівська	103,6	109,2	124,4	141,9	143,9	143,8
м.Київ	103,6	110,4	121,6	130,3	134,0	133,6

Продовження табл.2.4/  
Table 2.4 is continued

Липень/ <i>July</i>	Серпень/ <i>August</i>	Вересень/ <i>September</i>	Жовтень/ <i>October</i>	Листопад/ <i>November</i>	Грудень/ <i>December</i>	
<b>139,3</b>	<b>138,2</b>	<b>141,4</b>	<b>139,5</b>	<b>142,3</b>	<b>143,3</b>	<b><i>Ukraine</i></b>
139,6	138,0	139,7	135,4	138,1	138,8	<i>Vinnitsya</i>
141,3	140,4	143,1	139,8	142,3	143,3	<i>Volyn</i>
139,5	138,6	141,7	139,4	142,3	142,6	<i>Dnipropetrovsk</i>
137,5	137,6	140,2	140,8	144,8	146,9	<i>Donetsk</i>
141,8	141,3	142,7	140,4	143,1	143,7	<i>Zhytomyr</i>
141,1	140,4	143,2	139,7	142,2	144,0	<i>Zakarpattya</i>
138,7	137,7	140,8	138,9	141,4	142,1	<i>Zaporizhzhya</i>
141,7	141,0	143,4	140,5	142,4	143,4	<i>Ivano-Frankivsk</i>
144,1	142,4	144,8	141,2	143,4	144,3	<i>Kyiv</i>
137,8	136,8	139,3	137,9	140,6	141,3	<i>Kirovohrad</i>
134,5	133,3	135,8	134,2	137,2	138,8	<i>Luhansk</i>
142,1	140,6	146,3	142,5	144,2	145,2	<i>Lviv</i>
139,7	138,6	141,9	140,5	143,0	143,5	<i>Mykolayiv</i>
140,1	139,1	142,5	141,3	143,9	144,6	<i>Odesa</i>
141,4	140,8	143,6	141,3	144,0	145,0	<i>Poltava</i>
142,2	141,2	144,0	141,1	143,5	144,9	<i>Rivne</i>
142,3	140,3	142,7	140,4	143,6	145,5	<i>Sumy</i>
141,5	140,6	146,4	142,7	144,6	145,1	<i>Ternopol</i>
140,1	138,8	142,9	140,2	143,1	144,2	<i>Kharkiv</i>
140,7	139,6	142,2	141,7	144,6	145,8	<i>Kherson</i>
141,2	140,8	143,5	139,2	141,5	142,5	<i>Khmelnyskiy</i>
142,6	141,5	143,9	140,4	143,0	143,8	<i>Cherkasy</i>
140,6	139,7	143,2	139,7	141,5	142,0	<i>Chernivtsi</i>
142,6	141,6	144,9	141,2	144,5	145,6	<i>Chernihiv</i>
131,2	129,0	132,3	134,8	137,8	138,6	<i>Kyiv city</i>

## 2.5. Індеси споживчих цін на товари

### *Consumer price indices for goods*

	Продукти харчування та безалкогольні напої/ <i>Food and non-alcoholic beverages</i>	Алкогільні напої, тютюнові вироби/ <i>Alcoholic beverages, tobacco</i>	Одяг і взуття/ <i>Clothing and footwear</i>	Житло, вода, електроенергія, газ та інші види палива/ <i>Housing, water, electricity, gas and other fuels</i>	Предмети домашнього вжитку, побутова техніка та поточне утримання житла/ <i>Furnishings, household equipment and routine maintenance of the house</i>
<b>2010</b>					
<b>Україна</b>	<b>110,6</b>	<b>122,1</b>	<b>102,2</b>	<b>113,8</b>	<b>101,2</b>
Автономна Республіка Крим	111,4	127,9	100,5	111,1	101,4
Вінницька	107,6	116,0	100,1	116,1	99,4
Волинська	107,9	119,5	102,1	116,1	100,8
Дніпропетровська	110,0	125,2	103,9	110,1	103,1
Донецька	113,3	122,3	100,5	108,3	100,8
Житомирська	109,5	120,0	104,0	115,0	102,4
Закарпатська	109,5	115,3	105,3	115,8	99,7
Запорізька	109,7	125,7	101,9	116,9	99,5
Івано-Франківська	110,6	118,1	100,9	114,2	100,7
Київська	108,5	121,0	101,0	118,8	100,4
Кіровоградська	109,9	120,0	99,9	111,6	100,2
Луганська	111,6	126,4	104,3	110,7	101,7
Львівська	110,7	122,4	102,4	114,7	101,9
Миколаївська	111,4	124,5	101,3	114,2	102,1
Одеська	111,8	124,6	104,8	113,6	102,8
Полтавська	108,6	122,0	105,2	113,2	100,0
Рівненська	108,0	121,5	102,7	116,3	100,8
Сумська	108,8	123,8	100,7	117,9	100,2
Тернопільська	109,6	119,8	101,2	116,3	100,9
Харківська	109,8	122,2	103,4	113,8	101,9
Херсонська	112,2	127,0	105,3	111,9	102,0
Хмельницька	111,3	122,7	104,5	114,1	98,8
Черкаська	110,9	123,0	100,8	116,1	100,1
Чернівецька	110,0	115,8	101,0	115,9	98,7
Чернігівська	110,2	123,9	103,2	115,4	102,3
м.Київ	110,5	118,8	101,8	114,4	101,9
м.Севастополь	113,1	121,4	100,5	133,6	100,5

**та послуги за регіонами**  
**and services by region**

(грудень до грудня попереднього року; відсотків/  
*December to December of previous year; percent*)

Охорона здоров'я/ <i>Health</i>	Транспорт/ <i>Transport</i>	Зв'язок/ <i>Communi- cation</i>	Відпочинок і культура/ <i>Recreation and culture</i>	Освіта/ <i>Education</i>	Ресторани та готелі/ <i>Restaurants and hotels</i>	Різні товари та послуги/ <i>Miscella- neous goods and services</i>	
<b>105,8</b>	<b>106,6</b>	<b>91,1</b>	<b>102,5</b>	<b>110,3</b>	<b>107,4</b>	<b>108,7</b>	<b>Ukraine</b>
103,2	108,0	91,8	103,5	107,7	107,8	104,7	<i>Autonomous Republic of Crimea</i>
99,1	104,9	91,5	99,0	109,2	104,5	104,8	<i>Vinnitsya</i>
106,3	105,8	91,8	103,1	108,4	110,0	105,8	<i>Volyn</i>
105,1	107,4	91,7	106,8	115,6	106,9	109,3	<i>Dnipropetrovsk</i>
107,1	106,4	89,4	101,2	106,9	107,6	103,1	<i>Donetsk</i>
107,3	104,6	92,0	101,8	112,5	104,2	105,6	<i>Zhytomyr</i>
102,6	106,3	91,2	102,5	112,0	107,6	105,4	<i>Zakarpattia</i>
105,5	105,9	91,6	102,0	107,8	108,1	110,2	<i>Zaporizhzhya</i>
103,0	106,9	90,3	101,3	109,9	106,6	104,1	<i>Ivano-Frankivsk</i>
102,6	105,5	91,8	101,9	103,1	105,7	114,0	<i>Kyiv</i>
103,7	109,7	90,8	101,6	107,8	105,3	111,9	<i>Kirovohrad</i>
108,9	107,5	91,1	103,1	114,3	111,2	104,2	<i>Luhansk</i>
106,4	105,5	91,9	103,3	114,9	107,5	107,9	<i>Lviv</i>
107,9	108,0	91,6	104,5	107,9	110,0	106,9	<i>Mykolayiv</i>
105,2	108,3	90,4	102,4	114,8	110,2	104,6	<i>Odesa</i>
105,2	106,8	91,4	103,6	105,1	107,5	106,5	<i>Poltava</i>
108,6	107,2	90,3	102,6	107,1	110,3	109,7	<i>Rivne</i>
105,4	106,8	91,0	105,0	111,2	109,2	104,3	<i>Sumy</i>
106,1	103,4	90,8	101,3	107,7	104,4	112,5	<i>Ternopol</i>
105,0	105,1	90,8	103,0	108,5	107,2	114,9	<i>Kharkiv</i>
102,7	107,4	92,5	103,3	106,8	108,6	103,5	<i>Kherson</i>
103,1	108,6	89,6	101,4	111,0	108,7	103,5	<i>Khmelnyskiy</i>
105,1	107,1	90,8	99,9	106,2	107,1	106,6	<i>Cherkasy</i>
103,3	113,0	90,0	100,7	110,4	102,8	107,2	<i>Chernivtsi</i>
110,0	106,1	88,0	102,0	109,7	111,7	107,9	<i>Chernihiv</i>
109,1	106,4	93,0	103,2	113,4	105,3	122,6	<i>Kyiv city</i>
107,0	113,0	88,2	100,1	111,9	110,0	108,7	<i>Sevastopol city</i>

	Продукти харчування та безалкогольні напої/ <i>Food and non-alcoholic beverages</i>	Алкогольні напої, тютюнові вироби/ <i>Alcoholic beverages, tobacco</i>	Одяг і взуття/ <i>Clothing and footwear</i>	Житло, вода, електроенергія, газ та інші види палива/ <i>Housing, water, electricity, gas and other fuels</i>	Предмети домашнього вжитку, побутова техніка та поточне утримання житла/ <i>Furnishings, household equipment and routine maintenance of the house</i>
<b>2011</b>					
<b>Україна</b>	<b>101,7</b>	<b>108,8</b>	<b>101,0</b>	<b>111,0</b>	<b>103,5</b>
Автономна Республіка Крим	103,2	107,1	101,0	115,5	104,4
Вінницька	101,8	108,2	99,8	104,2	100,7
Волинська	101,3	110,8	101,3	105,0	102,2
Дніпропетровська	100,4	107,8	103,9	105,5	105,7
Донецька	103,0	108,3	100,3	112,5	103,2
Житомирська	101,4	110,4	102,0	110,6	102,5
Закарпатська	99,8	107,8	102,6	106,0	103,7
Запорізька	102,1	109,9	101,5	106,1	103,1
Івано-Франківська	97,4	109,4	101,7	111,8	103,4
Київська	100,8	110,9	100,7	110,1	103,4
Кіровоградська	100,0	105,3	99,0	110,5	102,0
Луганська	102,4	106,9	103,8	114,9	104,5
Львівська	102,0	113,8	100,5	109,4	103,4
Миколаївська	102,3	105,6	100,8	107,2	102,8
Одеська	102,5	110,0	103,2	111,9	103,9
Полтавська	100,1	107,0	100,5	107,4	104,5
Рівненська	101,9	109,6	96,2	106,4	102,6
Сумська	100,8	106,6	96,6	109,4	102,7
Тернопільська	101,3	108,3	99,0	110,7	104,2
Харківська	100,0	108,9	102,8	109,1	104,1
Херсонська	102,3	109,3	103,7	108,8	102,7
Хмельницька	101,4	108,4	101,2	109,4	103,7
Черкаська	100,5	108,2	100,5	109,0	102,7
Чернівецька	98,9	108,4	101,7	105,0	101,9
Чернігівська	100,9	106,9	100,4	110,4	102,8
м.Київ	103,2	109,4	97,7	126,0	101,7
м.Севастополь	107,3	107,4	99,6	102,0	104,5

Продовження табл. 2.5/  
Table 2.5 is continued

Охорона здоров'я/ <i>Health</i>	Транспорт/ <i>Transport</i>	Зв'язок/ <i>Communi- cation</i>	Відпочинок і культура/ <i>Recreation and culture</i>	Освіта/ <i>Education</i>	Ресторани та готелі/ <i>Restaurants and hotels</i>	Різні товари та послуги/ <i>Miscella- neous goods and services</i>	
<b>106,4</b>	<b>120,9</b>	<b>103,5</b>	<b>103,2</b>	<b>105,7</b>	<b>107,2</b>	<b>105,4</b>	<b>Ukraine</b>
							<i>Autonomous</i>
107,1	123,1	102,4	103,9	104,9	107,1	106,7	<i>Republic of Crimea</i>
102,3	119,4	106,3	100,3	102,3	103,5	102,4	<i>Vinnitsya</i>
105,2	115,6	101,7	103,9	103,2	105,6	107,7	<i>Volyn</i>
109,3	128,2	102,3	102,2	108,9	107,5	109,4	<i>Dnipropetrovsk</i>
106,2	115,2	103,2	102,0	106,6	108,1	107,5	<i>Donetsk</i>
105,6	121,1	101,3	101,4	103,6	104,9	111,7	<i>Zhytomyr</i>
102,7	118,3	102,1	101,8	106,3	105,9	109,2	<i>Zakarpattia</i>
106,7	122,9	104,5	104,4	105,6	108,3	105,9	<i>Zaporizhzhya</i>
109,8	122,3	100,7	104,0	107,4	106,7	108,3	<i>Ivano-Frankivsk</i>
104,7	115,9	102,5	102,0	109,2	105,8	103,4	<i>Kyiv</i>
105,6	122,2	103,8	104,0	108,5	109,0	104,8	<i>Kirovohrad</i>
108,7	122,7	101,4	107,6	106,7	109,7	109,5	<i>Luhansk</i>
104,9	125,1	103,5	102,9	106,0	105,0	102,9	<i>Lviv</i>
109,2	123,1	103,2	103,0	105,7	108,8	108,6	<i>Mykolayiv</i>
108,7	124,5	103,8	104,6	103,6	105,8	108,9	<i>Odesa</i>
105,2	125,9	104,1	104,2	107,4	106,1	106,4	<i>Poltava</i>
108,0	119,1	102,7	101,1	104,2	109,1	104,8	<i>Rivne</i>
106,2	123,0	103,1	103,8	97,3	110,6	105,9	<i>Sumy</i>
106,5	123,4	103,8	105,4	100,6	109,2	100,1	<i>Ternopol</i>
107,1	123,4	103,6	103,7	104,7	108,9	106,0	<i>Kharkiv</i>
108,0	117,8	103,5	103,6	101,8	104,6	107,8	<i>Kherson</i>
105,9	118,2	103,9	100,1	109,6	109,3	106,8	<i>Khmelnitskiy</i>
109,2	117,2	102,7	101,2	106,6	106,3	103,5	<i>Cherkasy</i>
102,7	119,3	102,1	101,5	107,9	104,7	106,2	<i>Chernivtsi</i>
107,4	119,6	102,4	101,6	108,1	105,7	105,3	<i>Chernihiv</i>
103,2	116,6	106,8	103,3	105,6	107,2	94,0	<i>Kyiv city</i>
106,1	117,2	105,5	101,4	108,5	110,3	109,0	<i>Sevastopol city</i>

	Продукти харчування та безалкогольні напої/ <i>Food and non-alcoholic beverages</i>	Алкогольні напої, тютюнові вироби/ <i>Alcoholic beverages, tobacco</i>	Одяг і взуття/ <i>Clothing and footwear</i>	Житло, вода, електроенергія, газ та інші види палива/ <i>Housing, water, electricity, gas and other fuels</i>	Предмети домашнього вжитку, побутова техніка та поточне утримання житла/ <i>Furnishings, household equipment and routine maintenance of the house</i>
<b>2012</b>					
<b>Україна</b>	<b>97,7</b>	<b>107,0</b>	<b>97,7</b>	<b>100,7</b>	<b>100,5</b>
Автономна Республіка Крим	96,1	107,5	94,6	100,6	98,7
Вінницька	97,0	105,8	98,8	102,3	98,1
Волинська	96,9	103,8	100,0	101,2	101,5
Дніпропетровська	97,5	106,7	98,8	99,4	101,2
Донецька	100,1	109,9	96,7	99,8	100,3
Житомирська	96,8	106,6	96,9	100,9	99,3
Закарпатська	96,3	102,4	100,7	100,0	100,6
Запорізька	96,1	107,3	97,2	100,0	101,2
Івано-Франківська	97,3	105,9	99,5	98,5	101,3
Київська	95,9	106,6	99,4	101,0	101,4
Кіровоградська	96,7	105,3	93,3	101,9	98,6
Луганська	98,0	106,4	100,4	103,5	100,6
Львівська	96,2	107,3	99,9	100,1	101,1
Миколаївська	97,2	106,8	98,3	102,4	100,1
Одеська	98,0	109,7	95,3	97,0	102,0
Полтавська	96,3	107,2	98,4	100,6	100,1
Рівненська	97,0	104,2	97,1	101,6	101,1
Сумська	97,1	107,8	91,6	100,6	99,2
Тернопільська	96,3	105,9	98,9	100,3	99,3
Харківська	96,3	104,9	98,3	104,8	99,8
Херсонська	97,0	107,3	99,9	101,4	100,5
Хмельницька	97,4	106,6	98,0	101,8	99,2
Черкаська	98,0	106,7	96,5	100,6	100,3
Чернівецька	96,4	103,7	99,1	100,6	99,2
Чернігівська	96,5	105,8	98,1	102,0	100,4
м.Київ	100,9	107,6	95,4	100,1	100,3
м.Севастополь	100,8	108,0	97,8	99,2	98,1



Продовження табл. 2.5/  
Table 2.5 is continued

Охорона здоров'я/ <i>Health</i>	Транспорт/ <i>Transport</i>	Зв'язок/ <i>Communi- cation</i>	Відпочинок і культура/ <i>Recreation and culture</i>	Освіта/ <i>Education</i>	Ресторани та готелі/ <i>Restaurants and hotels</i>	Різні товари та послуги/ <i>Miscella- neous goods and services</i>	
<b>102,0</b>	<b>104,1</b>	<b>101,4</b>	<b>100,2</b>	<b>104,4</b>	<b>102,8</b>	<b>102,2</b>	<b>Ukraine</b>
							<i>Autonomous</i>
101,4	103,5	100,9	98,5	104,7	100,8	101,3	<i>Republic of Crimea</i>
98,0	103,6	101,6	97,0	103,7	103,2	97,3	<i>Vinnitsya</i>
101,7	103,0	101,5	101,2	102,8	102,3	102,7	<i>Volyn</i>
101,8	105,6	101,4	99,5	104,1	103,1	100,4	<i>Dnipropetrovsk</i>
102,6	107,6	101,1	102,3	103,9	102,7	102,2	<i>Donetsk</i>
104,0	102,1	101,4	99,1	107,1	101,4	104,6	<i>Zhytomyr</i>
100,8	106,4	100,6	99,8	105,6	101,6	100,1	<i>Zakarpattia</i>
102,4	103,0	101,3	101,3	110,6	104,6	103,9	<i>Zaporizhzhya</i>
102,5	102,2	101,5	98,2	100,9	101,0	102,7	<i>Ivano-Frankivsk</i>
102,6	103,6	101,8	99,5	103,0	101,8	103,8	<i>Kyiv</i>
100,2	103,8	100,9	98,9	103,9	101,6	104,5	<i>Kirovohrad</i>
102,8	103,8	100,8	100,2	103,0	101,9	104,1	<i>Luhansk</i>
103,2	104,3	101,8	101,9	103,4	102,3	107,1	<i>Lviv</i>
101,8	102,5	100,9	100,4	104,4	103,9	101,6	<i>Mykolayiv</i>
102,8	103,0	101,2	100,2	106,0	104,7	105,4	<i>Odesa</i>
99,9	105,3	100,8	99,3	104,9	103,4	102,6	<i>Poltava</i>
103,5	103,1	101,3	100,2	105,9	102,3	99,5	<i>Rivne</i>
101,5	104,3	101,3	99,1	108,5	102,1	100,5	<i>Sumy</i>
101,0	104,3	101,6	98,0	102,7	101,5	108,9	<i>Ternopol</i>
101,1	103,3	101,4	99,3	101,8	102,3	100,7	<i>Kharkiv</i>
101,2	102,5	100,4	99,7	107,1	101,1	102,9	<i>Kherson</i>
100,5	106,1	101,5	100,9	104,9	102,7	99,8	<i>Khmelnyskiy</i>
99,5	103,8	101,3	99,1	103,2	101,2	103,9	<i>Cherkasy</i>
100,3	102,5	101,5	97,9	103,8	103,3	101,1	<i>Chernivtsi</i>
102,1	103,9	101,0	97,7	107,6	102,2	101,8	<i>Chernihiv</i>
103,9	104,1	101,8	103,0	102,9	105,4	99,4	<i>Kyiv city</i>
104,5	101,9	99,9	97,9	101,6	103,2	102,6	<i>Sevastopol city</i>

	Продукти харчування та безалкогольні напої/ <i>Food and non-alcoholic beverages</i>	Алкогольні напої, тютюнові вироби/ <i>Alcoholic beverages, tobacco</i>	Одяг і взуття/ <i>Clothing and footwear</i>	Житло, вода, електроенергія, газ та інші види палива/ <i>Housing, water, electricity, gas and other fuels</i>	Предмети домашнього вжитку, побутова техніка та поточне утримання житла/ <i>Furnishings, household equipment and routine maintenance of the house</i>
<b>2013</b>					
<b>Україна</b>	<b>99,3</b>	<b>110,1</b>	<b>96,5</b>	<b>100,3</b>	<b>99,3</b>
Автономна Республіка Крим	98,3	109,9	93,9	100,4	98,5
Вінницька	98,3	112,0	95,6	100,6	97,2
Волинська	97,7	108,3	98,9	103,5	98,9
Дніпропетровська	99,1	111,4	100,4	100,1	100,7
Донецька	100,6	112,3	97,0	100,0	99,3
Житомирська	97,8	108,5	97,4	102,2	99,6
Закарпатська	98,7	107,5	97,3	99,2	100,6
Запорізька	98,8	110,7	96,6	100,9	99,1
Івано-Франківська	98,9	107,7	97,7	99,9	100,4
Київська	98,2	110,3	98,3	100,4	100,5
Кіровоградська	98,6	109,6	93,5	99,7	98,2
Луганська	100,6	109,2	99,8	100,0	99,8
Львівська	99,1	108,7	99,3	98,7	100,3
Миколаївська	99,5	110,1	96,5	101,7	98,9
Одеська	100,1	112,5	99,9	98,9	100,8
Полтавська	98,8	108,9	95,0	100,4	99,7
Рівненська	97,5	109,1	96,9	101,1	98,5
Сумська	98,5	109,3	90,7	101,1	99,1
Тернопільська	97,7	112,8	95,1	100,4	99,4
Харківська	98,0	107,4	92,2	100,0	99,8
Херсонська	99,3	112,0	99,4	99,7	100,0
Хмельницька	98,4	110,3	97,5	102,7	99,8
Черкаська	99,4	111,4	96,6	100,3	99,9
Чернівецька	98,1	107,2	98,7	100,2	97,3
Чернігівська	97,7	108,0	97,4	100,8	97,3
м.Київ	102,4	109,7	92,5	100,1	97,8
м.Севастополь	99,7	110,3	91,6	101,7	96,9

Продовження табл. 2.5/  
Table 2.5 is continued

Охорона здоров'я/ <i>Health</i>	Транспорт/ <i>Transport</i>	Зв'язок/ <i>Communi- cation</i>	Відпочинок і культура/ <i>Recreation and culture</i>	Освіта/ <i>Education</i>	Ресторани та готелі/ <i>Restaurants and hotels</i>	Різні товари та послуги/ <i>Miscella- neous goods and services</i>	
<b>103,0</b>	<b>101,3</b>	<b>100,7</b>	<b>99,7</b>	<b>102,2</b>	<b>101,4</b>	<b>102,5</b>	<b>Ukraine</b>
102,9	99,3	100,5	99,5	103,5	100,3	99,9	<i>Autonomous Republic of Crimea</i>
101,1	101,8	100,2	98,9	101,1	102,1	102,1	<i>Vinnytsya</i>
103,9	100,4	100,5	99,2	102,4	103,6	103,6	<i>Volyn</i>
102,9	100,4	101,1	100,5	102,2	101,3	103,0	<i>Dnipropetrovsk</i>
102,8	102,7	99,2	101,4	102,7	101,3	101,0	<i>Donetsk</i>
102,2	101,0	101,1	99,3	102,5	101,0	101,1	<i>Zhytomyr</i>
101,2	99,6	100,3	99,4	102,4	101,2	100,5	<i>Zakarpattia</i>
106,7	100,0	100,6	100,0	103,6	101,4	101,0	<i>Zaporizhzhya</i>
102,5	99,9	100,6	99,5	101,3	100,7	101,3	<i>Ivano-Frankivsk</i>
105,2	99,0	100,8	99,4	105,4	100,2	103,4	<i>Kyiv</i>
105,3	104,1	100,5	99,0	102,3	101,4	101,4	<i>Kirovohrad</i>
105,0	100,3	100,5	99,1	101,4	102,5	101,4	<i>Luhansk</i>
105,0	99,9	100,9	100,8	101,9	101,1	104,4	<i>Lviv</i>
103,9	99,4	100,7	101,3	103,2	101,3	102,4	<i>Mykolayiv</i>
104,3	98,4	101,0	101,1	101,2	102,4	104,9	<i>Odesa</i>
101,7	102,9	100,7	99,5	98,1	100,4	99,8	<i>Poltava</i>
102,2	101,8	100,5	99,5	103,1	100,7	103,8	<i>Rivne</i>
103,0	100,5	100,8	98,1	102,7	102,1	102,7	<i>Sumy</i>
100,8	101,4	101,0	100,5	101,3	103,0	95,4	<i>Ternopol</i>
102,6	109,4	100,2	99,4	103,1	99,4	103,4	<i>Kharkiv</i>
103,3	103,5	100,7	100,2	102,4	100,9	100,0	<i>Kherson</i>
101,7	99,6	100,7	98,6	102,5	102,1	101,6	<i>Khmelnyskiy</i>
104,2	99,6	100,6	100,5	103,6	102,0	103,2	<i>Cherkasy</i>
102,2	104,0	100,4	99,1	101,4	101,5	100,9	<i>Chernivtsi</i>
107,5	99,6	99,8	97,8	101,4	102,0	101,1	<i>Chernihiv</i>
101,6	100,3	100,7	99,0	102,8	101,7	105,8	<i>Kyiv city</i>
103,7	102,1	100,2	95,3	102,8	104,6	100,0	<i>Sevastopol city</i>

	Продукти харчування та безалкогольні напої/ <i>Food and non-alcoholic beverages</i>	Алкогільні напої, тютюнові вироби/ <i>Alcoholic beverages, tobacco</i>	Одяг і взуття/ <i>Clothing and footwear</i>	Житло, вода, електроенергія, газ та інші види палива/ <i>Housing, water, electricity, gas and other fuels</i>	Предмети домашнього вжитку, побутова техніка та поточне утримання житла/ <i>Furnishings, household equipment and routine maintenance of the house</i>
<b>2014</b>					
<b>Україна</b>	<b>124,8</b>	<b>125,9</b>	<b>114,5</b>	<b>134,3</b>	<b>127,9</b>
Вінницька	124,5	125,2	110,6	126,5	118,9
Волинська	126,9	125,1	108,0	139,3	129,6
Дніпропетровська	123,2	127,0	120,4	143,2	130,0
Донецька	125,1	123,6	98,5	120,8	122,0
Житомирська	126,2	128,9	110,7	134,4	124,0
Закарпатська	123,9	124,4	132,9	126,8	126,7
Запорізька	123,2	127,0	126,0	132,7	133,0
Івано-Франківська	125,8	126,7	107,3	134,9	128,1
Київська	122,3	124,6	114,0	142,1	127,3
Кіровоградська	122,9	125,9	111,5	135,3	129,0
Луганська	129,8	126,6	108,8	115,3	126,5
Львівська	126,1	125,9	118,2	135,2	122,5
Миколаївська	123,0	123,6	103,7	142,1	128,2
Одеська	123,7	126,8	123,7	148,6	126,0
Полтавська	122,8	125,2	103,3	139,2	126,6
Рівненська	127,1	126,1	108,4	141,4	130,3
Сумська	124,5	125,2	117,8	134,6	126,3
Тернопільська	126,0	125,4	115,5	132,0	134,9
Харківська	123,8	125,8	111,7	143,8	133,8
Херсонська	120,5	125,4	115,6	138,4	139,2
Хмельницька	124,6	124,8	110,4	129,1	131,2
Черкаська	121,6	125,0	109,3	142,4	129,3
Чернівецька	122,1	128,6	114,4	129,5	127,9
Чернігівська	127,0	124,7	121,6	136,2	131,1
м.Київ	125,8	126,4	127,8	133,4	128,9

Продовження табл. 2.5/  
Table 2.5 is continued

Охорона здоров'я/ <i>Health</i>	Транспорт/ <i>Transport</i>	Зв'язок/ <i>Communi- cation</i>	Відпочинок і культура/ <i>Recreation and culture</i>	Освіта/ <i>Education</i>	Ресторани та готелі/ <i>Restaurants and hotels</i>	Різні товари та послуги/ <i>Miscella- neous goods and services</i>	
<b>130,0</b>	<b>141,6</b>	<b>102,4</b>	<b>124,8</b>	<b>104,7</b>	<b>114,0</b>	<b>124,5</b>	<b>Ukraine</b>
129,0	147,1	102,7	118,7	103,3	121,0	118,4	Vinnitsya
127,2	142,8	103,1	125,3	104,3	112,4	126,7	Volyn
132,1	137,4	101,8	126,1	109,3	115,5	123,9	Dnipropetrovsk
122,2	136,5	101,8	114,8	103,4	110,1	126,7	Donetsk
125,1	139,0	100,9	128,0	105,9	112,4	127,7	Zhytomyr
129,5	146,8	102,5	125,6	99,0	113,7	129,3	Zakarpattia
131,7	145,8	105,5	134,5	101,6	115,6	124,5	Zaporizhzhya
136,5	147,9	102,5	124,7	102,1	113,1	127,7	Ivano-Frankivsk
130,9	144,6	101,4	118,1	108,6	113,7	122,1	Kyiv
127,7	142,3	100,9	127,9	101,2	115,4	119,2	Kirovohrad
126,4	145,8	102,6	120,8	102,6	116,8	122,6	Luhansk
141,3	152,1	103,6	122,5	102,1	114,5	128,3	Lviv
132,3	149,0	103,4	121,1	106,6	111,8	119,9	Mykolayiv
133,4	139,5	102,2	122,1	108,1	112,4	121,6	Odesa
127,8	141,3	102,9	126,4	105,3	116,0	124,7	Poltava
126,0	142,9	105,4	129,2	110,7	118,8	132,3	Rivne
122,8	137,1	102,6	119,8	112,1	116,9	121,7	Sumy
128,1	140,6	102,4	128,7	100,5	116,2	135,5	Ternopol
132,0	131,8	102,2	127,7	104,7	114,0	126,1	Kharkiv
135,6	140,7	99,9	123,1	112,8	115,2	126,6	Kherson
129,4	143,5	102,8	130,0	102,4	113,5	120,8	Khmelnyskiy
133,4	140,6	103,0	133,3	101,3	114,0	123,9	Cherkasy
133,8	145,0	101,3	119,2	102,2	114,7	129,2	Chernivtsi
124,1	141,8	101,6	123,9	101,6	114,0	128,1	Chernihiv
129,7	138,2	101,3	136,8	105,7	113,7	118,2	Kyiv city

	Продукти харчування та безалкогольні напої/ <i>Food and non-alcoholic beverages</i>	Алкогільні напої, тютюнові вироби/ <i>Alcoholic beverages, tobacco</i>	Одяг і взуття/ <i>Clothing and footwear</i>	Житло, вода, електроенергія, газ та інші види палива/ <i>Housing, water, electricity, gas and other fuels</i>	Предмети домашнього вжитку, побутова техніка та поточне утримання житла/ <i>Furnishings, household equipment and routine maintenance of the house</i>
<b>2015</b>					
<b>Україна</b>	<b>141,5</b>	<b>122,7</b>	<b>135,0</b>	<b>203,0</b>	<b>136,0</b>
Вінницька	134,0	118,9	114,0	226,8	113,3
Волинська	142,4	124,6	118,1	204,0	136,1
Дніпропетровська	142,0	122,1	142,2	183,2	141,2
Донецька	145,4	127,3	134,9	212,8	131,2
Житомирська	138,7	127,3	139,9	217,7	140,6
Закарпатська	145,0	123,2	129,5	216,7	132,6
Запорізька	139,7	121,7	133,8	197,3	142,0
Івано-Франківська	142,3	120,2	124,6	227,9	138,2
Київська	137,3	120,4	142,4	220,2	137,8
Кіровоградська	140,2	118,8	129,5	195,1	132,5
Луганська	139,1	121,1	146,5	191,8	128,3
Львівська	141,6	122,2	141,2	224,5	141,0
Миколаївська	142,4	120,7	129,6	180,8	137,9
Одеська	142,9	118,5	135,5	181,1	137,5
Полтавська	141,7	121,8	130,4	210,7	139,0
Рівненська	143,4	129,3	135,9	199,8	138,9
Сумська	140,6	122,2	138,4	217,6	137,5
Тернопільська	140,3	121,8	139,0	225,7	131,2
Харківська	139,2	121,9	138,1	210,1	140,3
Херсонська	144,8	122,4	152,5	183,1	138,9
Хмельницька	138,0	121,9	125,8	220,3	132,3
Черкаська	140,2	120,3	120,2	224,9	133,4
Чернівецька	140,1	120,0	133,3	221,9	135,8
Чернігівська	143,2	126,0	132,5	212,0	138,7
м.Київ	140,9	125,1	135,4	164,3	137,0

Продовження табл. 2.5/  
Table 2.5 is continued

Охорона здоров'я/ <i>Health</i>	Транспорт/ <i>Transport</i>	Зв'язок/ <i>Communi- cation</i>	Відпочинок і культура/ <i>Recreation and culture</i>	Освіта/ <i>Education</i>	Ресторани та готелі/ <i>Restaurants and hotels</i>	Різні товари та послуги/ <i>Miscella- neous goods and services</i>	
<b>129,1</b>	<b>120,4</b>	<b>107,0</b>	<b>137,9</b>	<b>124,2</b>	<b>123,3</b>	<b>131,4</b>	<b>Ukraine</b>
121,8	119,8	103,3	120,7	113,4	112,0	123,7	Vinnitsya
126,6	117,3	105,8	141,7	125,9	130,5	137,1	Volyn
126,3	117,6	109,0	142,9	138,3	125,2	133,1	Dnipropetrovsk
143,9	123,4	111,2	146,0	130,4	117,5	133,6	Donetsk
123,9	119,0	106,2	132,8	117,8	122,9	130,1	Zhytomyr
131,5	124,8	105,6	127,9	129,9	125,3	128,4	Zakarpattia
127,2	118,6	108,8	136,2	126,9	127,4	128,0	Zaporizhzhya
130,8	118,3	106,3	130,6	114,3	115,9	131,7	Ivano-Frankivsk
130,0	117,7	105,6	147,0	119,8	115,4	133,1	Kyiv
128,2	122,3	103,8	128,2	119,2	124,8	126,5	Kirovohrad
123,3	119,8	105,1	129,5	112,1	127,4	126,9	Luhansk
130,2	120,9	107,4	141,3	119,6	127,8	135,4	Lviv
132,2	117,6	105,5	138,6	133,0	124,0	132,6	Mykolayiv
130,8	121,7	106,6	134,2	129,6	131,6	127,2	Odesa
127,3	119,3	105,4	147,8	126,3	124,4	133,1	Poltava
125,8	116,7	105,8	142,6	112,1	126,9	135,3	Rivne
126,5	114,6	107,9	133,8	124,1	127,3	142,7	Sumy
127,2	114,9	105,6	130,6	117,7	125,2	124,6	Ternopol
129,5	118,0	108,2	140,0	131,2	121,8	126,7	Kharkiv
122,8	117,5	103,4	137,3	115,8	127,0	129,6	Kherson
125,1	116,8	104,7	135,7	115,7	120,9	128,3	Khmelnyskiy
120,6	119,5	104,2	122,7	112,2	118,4	131,0	Cherkasy
127,5	114,9	104,1	129,0	113,2	126,1	130,1	Chernivtsi
131,1	118,2	108,4	142,1	130,8	126,8	134,0	Chernihiv
128,4	129,3	108,4	142,3	125,1	121,9	133,8	Kyiv city

# 3

## Середні споживчі ціни

*Average consumer prices*



### 3.1. Середні споживчі Average consumer

	Січень/ January	Лютий/ February	Березень/ March	Квітень/ April	Травень/ May	Червень/ June
<b>Україна</b>	<b>19,84</b>	<b>21,60</b>	<b>27,47</b>	<b>28,47</b>	<b>27,57</b>	<b>26,23</b>
Вінницька	20,44	23,10	29,51	30,17	28,05	27,94
Волинська	20,59	22,23	25,73	28,30	27,94	28,63
Дніпропетровська	19,56	20,21	25,56	26,23	25,27	23,09
Донецька	19,55	21,59	27,17	28,02	26,91	26,24
Житомирська	20,77	22,90	26,92	27,44	27,00	25,36
Закарпатська	21,61	24,00	29,44	28,44	27,71	26,40
Запорізька	19,27	21,24	26,57	26,04	23,29	23,65
Івано-Франківська	19,24	21,44	28,67	29,75	30,70	28,02
Київська	19,68	21,70	31,22	30,39	29,56	28,15
Кіровоградська	20,25	22,18	26,34	28,49	27,86	26,13
Луганська	19,46	21,82	28,84	28,56	26,90	25,46
Львівська	20,17	20,91	25,71	29,06	28,67	27,41
Миколаївська	19,83	21,68	26,61	28,74	27,16	25,16
Одеська	18,46	21,77	28,75	29,75	28,60	27,03
Полтавська	19,91	21,45	24,28	25,84	26,80	25,50
Рівненська	20,92	21,75	28,23	29,29	28,41	26,05
Сумська	20,32	22,04	29,02	29,50	27,73	25,37
Тернопільська	22,06	23,42	29,43	30,63	29,45	29,06
Харківська	18,86	20,88	26,43	26,91	25,41	23,12
Херсонська	21,00	22,67	28,67	29,67	29,47	25,39
Хмельницька	19,83	21,11	29,29	29,18	28,61	26,50
Черкаська	20,39	21,31	25,91	27,09	26,61	26,00
Чернівецька	21,30	23,56	31,27	33,49	31,33	28,41
Чернігівська	19,88	20,92	28,06	28,13	26,87	24,88
м.Київ	19,40	20,94	26,82	28,87	28,75	28,70

<sup>1</sup> Тут і надалі (табл. 3.1.- 3.22.) наведені ціни (середні ціни) призначені лише для розрахунків індексів цін на споживчі обґрунтування цінових пропозицій та визначення переможців під час проведення конкурсних торгів згідно з  
Here and elsewhere (table 3.1.- 3.22.) the given prices (the average prices) are ment only for compilation of price indices and determination of winners of competitive tendering according to procedures established by The Law "About

**ціни на рис у 2015 році<sup>1</sup>**  
**prices for rice in 2015 year**

(грн за кг/  
 UAH for kg)

Липень/ July	Серпень/ August	Вересень/ September	Жовтень/ October	Листопад/ November	Грудень/ December	
<b>25,40</b>	<b>24,75</b>	<b>24,56</b>	<b>24,34</b>	<b>23,97</b>	<b>23,50</b>	<b>Ukraine</b>
26,99	25,00	24,10	23,52	23,24	23,36	Vinnitsya
28,46	27,76	25,83	26,70	26,15	25,76	Volyn
22,39	21,55	21,26	20,74	21,15	20,83	Dnipropetrovsk
26,43	26,38	26,31	25,57	25,61	26,33	Donetsk
24,51	24,26	24,25	24,15	23,87	23,65	Zhytomyr
25,31	25,71	26,13	26,59	25,22	25,33	Zakarpattia
22,57	22,06	21,44	21,50	21,01	21,06	Zaporizhzhya
26,89	26,05	25,43	25,36	25,49	25,45	Ivano-Frankivsk
26,41	24,82	24,34	23,73	23,68	23,78	Kyiv
24,13	23,37	23,73	23,42	21,82	21,93	Kirovohrad
24,92	24,62	24,64	24,92	25,00	24,97	Luhansk
25,31	24,68	24,46	24,36	23,40	23,13	Lviv
24,33	23,42	23,07	22,47	22,67	22,63	Mykolayiv
25,53	24,69	24,68	23,19	22,78	22,57	Odesa
24,29	24,16	24,35	23,10	22,71	22,38	Poltava
27,57	26,99	25,72	24,58	25,10	24,85	Rivne
23,98	23,00	23,18	22,66	22,43	22,63	Sumy
27,63	27,53	27,89	27,43	27,67	27,77	Ternopol
22,35	21,79	21,86	21,40	21,43	20,96	Kharkiv
25,35	24,69	25,53	25,33	24,77	24,66	Kherson
25,00	24,50	24,49	24,60	23,20	22,77	Khmelnyskiy
25,29	24,90	24,85	24,35	24,40	24,35	Cherkasy
28,79	26,62	27,05	28,05	26,32	25,72	Chernivtsi
23,83	23,56	23,06	22,88	21,30	21,00	Chernihiv
28,24	27,38	27,03	28,20	27,37	23,28	Kyiv city

товари та послуги і не можуть використовуватися для інших цілей, зокрема не можуть бути підставою для процедурами, встановленими Законом України "Про здійснення державних закупівель".

for consumer goods and services and they cannot be used for other purposes particularly they cant be the basis of a bid implementation of state purchases".

### 3.2. Середні споживчі ціни

*Average consumer prices*

	Січень/ <i>January</i>	Лютий/ <i>February</i>	Березень/ <i>March</i>	Квітень/ <i>April</i>	Травень/ <i>May</i>	Червень/ <i>June</i>
<b>Україна</b>	<b>9,36</b>	<b>10,09</b>	<b>12,20</b>	<b>13,14</b>	<b>13,18</b>	<b>13,20</b>
Вінницька	10,25	10,48	13,32	13,49	13,67	14,01
Волинська	9,02	9,69	12,37	12,59	12,58	12,64
Дніпропетровська	9,10	9,87	11,87	13,20	13,47	13,45
Донецька	9,35	10,65	12,50	13,65	13,79	13,73
Житомирська	9,19	9,80	11,78	12,63	13,11	13,16
Закарпатська	7,79	9,18	12,83	12,63	12,54	12,29
Запорізька	9,92	10,78	12,92	14,34	13,87	13,86
Івано-Франківська	9,16	9,84	11,87	12,74	12,56	12,78
Київська	10,47	11,30	13,05	13,73	13,19	13,21
Кіровоградська	9,79	10,09	12,81	13,69	13,71	13,89
Луганська	7,93	8,45	10,86	11,80	11,77	11,70
Львівська	8,38	8,94	11,33	11,33	11,91	11,72
Миколаївська	7,84	8,31	11,52	12,25	12,43	12,43
Одеська	7,78	8,19	9,56	10,21	10,23	10,31
Полтавська	9,48	9,88	12,82	13,76	13,80	13,82
Рівненська	9,24	9,73	13,04	14,06	14,06	14,12
Сумська	8,43	9,05	10,97	11,59	11,71	11,72
Тернопільська	9,89	10,44	13,62	14,62	14,54	14,54
Харківська	8,85	9,36	11,75	13,42	13,47	13,45
Херсонська	8,44	9,13	10,42	11,34	11,35	11,88
Хмельницька	9,18	9,78	12,22	13,86	13,92	14,02
Черкаська	8,88	9,61	11,34	12,43	12,78	12,64
Чернівецька	8,67	9,04	11,59	12,40	12,40	12,35
Чернігівська	8,04	8,65	10,53	11,19	11,38	11,46
м.Київ	12,81	13,77	14,60	16,01	15,79	16,25

<sup>1</sup> Див. виноски до табл. 3.1.

*See footnote for table 3.1.*

**на хліб пшеничний з борошна вищого ґатунку у 2015 році<sup>1</sup>**  
**for wheat bread in 2015 year**

(грн за кг/  
UAH for kg)

Липень/ July	Серпень/ August	Вересень/ September	Жовтень/ October	Листопад/ November	Грудень/ December	
<b>13,20</b>	<b>13,24</b>	<b>13,20</b>	<b>13,27</b>	<b>13,33</b>	<b>13,55</b>	<b>Ukraine</b>
13,88	13,89	14,10	14,10	14,14	14,23	Vinnitsya
12,62	12,62	12,60	12,58	12,58	12,65	Volyn
13,36	13,26	13,07	13,18	13,50	13,55	Dnipropetrovsk
13,83	13,83	13,83	13,83	14,07	14,07	Donetsk
13,16	13,15	13,03	12,97	12,97	13,35	Zhytomyr
12,26	12,19	12,19	12,23	12,24	12,24	Zakarpattia
13,86	13,86	13,98	14,00	14,05	14,46	Zaporizhzhya
12,59	12,59	12,59	12,59	12,37	12,38	Ivano-Frankivsk
13,21	13,82	13,54	13,54	13,87	14,21	Kyiv
13,87	13,87	13,85	13,85	14,12	14,44	Kirovohrad
11,67	11,67	11,92	11,94	11,95	12,02	Luhansk
11,77	11,80	11,51	11,60	11,77	11,89	Lviv
12,31	12,31	12,31	12,31	12,26	12,26	Mykolayiv
10,31	10,31	10,30	10,30	10,31	10,32	Odesa
13,83	13,84	13,84	13,84	13,85	13,96	Poltava
13,90	13,91	13,90	13,90	13,90	14,09	Rivne
11,70	11,66	11,63	11,55	11,49	11,84	Sumy
14,25	14,25	14,25	14,25	14,25	14,39	Ternopol
13,47	13,47	13,55	13,57	13,63	13,63	Kharkiv
12,08	12,06	11,55	11,55	11,11	11,68	Kherson
14,02	13,96	13,97	13,97	13,81	13,85	Khmelnyskiy
12,64	12,63	12,63	12,65	12,73	14,25	Cherkasy
12,27	12,24	12,40	12,30	12,33	12,32	Chernivtsi
11,45	11,43	11,45	11,46	11,46	11,64	Chernihiv
16,48	16,71	16,61	17,18	17,24	17,95	Kyiv city

### 3.3. Середні споживчі ціни *Average consumer prices*

	Січень/ <i>January</i>	Лютий/ <i>February</i>	Березень/ <i>March</i>	Квітень/ <i>April</i>	Травень/ <i>May</i>	Червень/ <i>June</i>
<b>Україна</b>	<b>8,08</b>	<b>8,67</b>	<b>10,49</b>	<b>11,03</b>	<b>11,06</b>	<b>11,04</b>
Вінницька	7,53	8,32	10,70	10,77	10,77	10,84
Волинська	7,51	8,11	10,09	10,22	9,74	9,70
Дніпропетровська	7,81	8,37	10,38	11,54	11,46	11,62
Донецька	9,11	10,44	13,22	13,56	13,61	13,66
Житомирська	8,06	8,57	9,67	10,55	10,65	10,80
Закарпатська	8,04	9,39	12,62	12,18	12,13	12,03
Запорізька	8,75	9,36	10,16	11,07	11,04	11,04
Івано-Франківська	7,31	7,73	9,82	10,22	10,23	10,16
Київська	7,83	8,37	9,46	9,41	9,61	9,63
Кіровоградська	6,78	7,07	8,91	9,28	9,27	9,32
Луганська	8,54	8,84	11,30	11,85	12,06	12,04
Львівська	7,37	8,01	9,92	10,52	10,50	10,50
Миколаївська	7,91	8,60	10,42	10,92	10,92	11,03
Одеська	7,16	7,55	8,93	9,01	9,13	9,13
Полтавська	8,06	8,29	10,57	11,33	11,28	11,28
Рівненська	7,03	7,67	8,86	9,74	10,19	10,35
Сумська	7,66	8,21	9,94	10,49	10,50	10,58
Тернопільська	7,90	8,53	12,35	13,75	13,67	13,70
Харківська	7,06	7,38	8,79	9,61	9,73	9,77
Херсонська	8,56	9,31	10,94	11,45	11,40	11,55
Хмельницька	7,67	8,22	11,06	11,74	11,79	11,81
Черкаська	6,96	7,32	8,67	9,72	10,16	10,17
Чернівецька	7,51	7,81	9,87	10,88	10,87	11,10
Чернігівська	6,75	7,24	8,47	9,31	9,31	9,41
м.Київ	10,15	10,27	10,84	11,22	11,09	11,09

<sup>1</sup> Див. виноску до табл. 3.1.

*See footnote for table 3.1.*

**на хліб житній, житньо-пшеничний у 2015 році<sup>1</sup>**  
**for rye bread, rye-wheat bread in 2015 year**

(грн за кг/  
UAH for kg)

Липень/ July	Серпень/ August	Вересень/ September	Жовтень/ October	Листопад/ November	Грудень/ December	
<b>11,07</b>	<b>11,08</b>	<b>11,07</b>	<b>11,20</b>	<b>11,26</b>	<b>11,47</b>	<b>Ukraine</b>
10,82	10,83	10,83	10,82	11,09	11,10	Vinnitsya
9,66	9,74	9,74	9,82	9,82	9,92	Volyn
11,60	11,57	11,25	11,46	11,46	11,59	Dnipropetrovsk
13,91	13,96	13,98	13,96	13,96	14,20	Donetsk
10,80	10,74	10,74	10,74	10,92	11,26	Zhytomyr
12,01	12,08	12,08	12,10	12,10	12,19	Zakarpattia
11,04	11,04	11,04	11,07	11,08	11,52	Zaporizhzhya
10,12	10,12	10,12	10,12	10,12	10,10	Ivano-Frankivsk
9,60	9,60	9,63	9,69	9,69	10,29	Kyiv
9,32	9,32	9,32	9,32	9,34	9,59	Kirovohrad
12,05	12,05	12,05	12,05	12,05	12,05	Luhansk
10,49	10,49	10,42	10,43	10,56	10,62	Lviv
10,97	11,03	11,03	11,03	11,03	11,32	Mykolayiv
9,34	9,34	9,34	9,34	9,34	9,36	Odesa
11,33	11,33	11,36	11,41	11,41	11,60	Poltava
10,23	10,29	10,29	10,20	10,25	10,25	Rivne
10,53	10,52	10,41	10,52	10,72	11,10	Sumy
13,72	13,72	13,88	13,89	13,95	14,26	Ternopol
9,78	9,79	9,76	9,83	9,87	9,88	Kharkiv
11,55	11,55	11,81	11,64	11,64	11,61	Kherson
11,81	11,80	11,81	11,82	11,83	11,83	Khmelnyskiy
10,17	10,32	10,33	10,33	10,35	11,19	Cherkasy
11,04	10,93	11,11	11,04	10,71	10,71	Chernivtsi
9,41	9,41	9,39	9,33	9,33	9,59	Chernihiv
11,09	11,13	11,13	12,25	12,63	13,13	Kyiv city

### 3.4. Середні споживчі ціни

*Average consumer prices*

	Січень/ <i>January</i>	Лютий/ <i>February</i>	Березень/ <i>March</i>	Квітень/ <i>April</i>	Травень/ <i>May</i>	Червень/ <i>June</i>
<b>Україна</b>	<b>5,80</b>	<b>6,16</b>	<b>7,62</b>	<b>8,07</b>	<b>8,17</b>	<b>8,09</b>
Вінницька	6,21	6,37	8,12	8,16	8,08	8,36
Волинська	5,51	5,94	7,30	7,60	7,71	7,72
Дніпропетровська	5,89	6,40	7,77	8,61	8,95	8,81
Донецька	6,19	6,29	7,79	8,06	8,18	8,01
Житомирська	5,76	6,07	7,56	8,34	8,26	8,26
Закарпатська	5,28	5,88	7,48	7,50	7,49	7,31
Запорізька	5,94	6,66	7,97	8,41	8,49	8,47
Івано-Франківська	5,32	5,70	7,55	7,60	7,56	7,61
Київська	5,26	5,54	6,27	6,25	6,13	6,25
Кіровоградська	5,62	5,83	7,39	7,97	7,96	7,98
Луганська	5,79	6,05	7,22	8,08	8,08	7,94
Львівська	6,14	7,23	9,09	9,18	9,20	9,05
Миколаївська	4,63	4,78	6,63	7,10	7,13	7,14
Одеська	5,70	6,01	7,46	7,91	7,93	8,11
Полтавська	5,97	6,23	7,77	8,58	8,51	8,44
Рівненська	5,65	6,04	7,04	7,86	7,91	7,92
Сумська	5,80	6,26	7,59	8,05	8,11	8,10
Тернопільська	6,31	6,44	8,25	8,94	8,88	8,88
Харківська	5,92	6,10	7,75	8,77	8,84	8,89
Херсонська	5,39	5,85	7,00	7,65	8,04	8,06
Хмельницька	5,21	5,52	7,00	7,53	7,62	7,63
Черкаська	5,08	5,31	6,44	6,83	7,13	7,12
Чернівецька	5,04	5,43	6,90	7,36	7,36	7,34
Чернігівська	5,41	5,68	6,65	7,00	7,27	7,25
м.Київ	6,33	6,71	8,13	8,48	8,85	8,17

<sup>1</sup> Див. виноску до табл. 3.1.

*See footnote for table 3.1.*

**на батон у 2015 році<sup>1</sup>**  
*for long loaf in 2015 year*

(грн за 500 г/  
 UAH for 500 g)

Липень/ <i>July</i>	Серпень/ <i>August</i>	Вересень/ <i>September</i>	Жовтень/ <i>October</i>	Листопад/ <i>November</i>	Грудень/ <i>December</i>	
<b>8,07</b>	<b>8,01</b>	<b>7,96</b>	<b>7,91</b>	<b>7,91</b>	<b>7,99</b>	<b><i>Ukraine</i></b>
8,08	8,08	8,10	8,10	8,19	8,20	<i>Vinnitsya</i>
7,72	7,41	7,52	7,44	7,56	7,57	<i>Volyn</i>
8,47	8,51	8,41	8,38	8,41	8,13	<i>Dnipropetrovsk</i>
8,10	8,15	8,18	8,19	8,19	8,19	<i>Donetsk</i>
8,34	8,31	8,11	8,11	8,15	8,32	<i>Zhytomyr</i>
7,49	7,50	7,51	7,60	7,65	7,66	<i>Zakarpattia</i>
8,50	8,24	8,48	8,30	8,31	8,64	<i>Zaporizhzhya</i>
7,69	7,69	7,72	7,69	7,65	7,67	<i>Ivano-Frankivsk</i>
6,26	6,24	6,25	6,25	6,20	6,31	<i>Kyiv</i>
7,98	8,01	8,01	8,01	8,17	8,41	<i>Kirovohrad</i>
7,84	7,93	7,60	7,60	7,61	7,70	<i>Luhansk</i>
9,11	9,11	8,82	9,06	8,82	9,08	<i>Lviv</i>
7,08	7,08	7,08	7,08	7,08	7,15	<i>Mykolayiv</i>
8,12	8,38	8,16	7,95	7,95	8,21	<i>Odesa</i>
8,45	8,45	8,31	8,39	8,39	8,43	<i>Poltava</i>
7,79	7,83	7,73	7,73	7,83	7,84	<i>Rivne</i>
8,07	7,95	7,96	8,07	7,99	8,13	<i>Sumy</i>
8,97	8,97	9,03	9,03	9,03	9,26	<i>Ternopol</i>
8,85	8,85	8,85	8,72	8,73	8,72	<i>Kharkiv</i>
8,06	8,03	8,06	8,06	8,06	8,10	<i>Kherson</i>
7,64	7,64	7,65	7,65	7,68	7,66	<i>Khmelnyskiy</i>
7,12	7,12	7,12	7,12	7,17	7,33	<i>Cherkasy</i>
7,34	7,02	7,11	7,11	7,13	7,00	<i>Chernivtsi</i>
7,25	7,21	7,21	7,22	7,22	7,30	<i>Chernihiv</i>
8,17	7,55	7,55	7,09	7,14	7,27	<i>Kyiv city</i>



### 3.5. Середні споживчі ціни *Average consumer prices*

	Січень/ <i>January</i>	Лютий/ <i>February</i>	Березень/ <i>March</i>	Квітень/ <i>April</i>	Травень/ <i>May</i>	Червень/ <i>June</i>
<b>Україна</b>	<b>6,50</b>	<b>7,41</b>	<b>11,33</b>	<b>11,33</b>	<b>10,71</b>	<b>10,00</b>
Вінницька	6,63	7,66	11,69	11,19	11,05	10,13
Волинська	6,77	7,81	11,20	11,17	10,38	9,80
Дніпропетровська	6,21	7,14	11,94	11,08	10,48	10,05
Донецька	6,85	7,46	12,11	11,77	11,12	10,62
Житомирська	6,70	8,08	11,57	11,97	11,41	10,45
Закарпатська	5,86	7,16	10,27	10,05	9,40	9,14
Запорізька	6,53	7,26	11,00	11,11	10,31	9,56
Івано-Франківська	6,50	7,53	11,34	11,59	10,90	10,11
Київська	6,68	7,24	12,29	11,29	10,62	9,97
Кіровоградська	6,52	7,46	11,34	10,98	10,13	9,88
Луганська	6,54	8,33	11,35	11,24	11,00	10,55
Львівська	6,37	6,83	9,30	11,53	10,98	10,33
Миколаївська	6,33	7,44	9,98	10,39	10,06	9,48
Одеська	6,40	7,23	12,41	11,41	10,32	9,93
Полтавська	6,55	7,56	11,03	11,50	10,92	9,98
Рівненська	6,52	8,11	11,82	11,81	11,41	11,05
Сумська	6,53	7,59	11,45	11,17	10,34	9,60
Тернопільська	6,48	7,61	9,30	11,08	10,63	10,43
Харківська	6,15	6,59	11,40	10,69	9,87	9,20
Херсонська	6,70	8,57	12,23	11,85	11,22	9,92
Хмельницька	6,14	6,96	9,42	10,10	9,56	8,98
Черкаська	6,53	7,43	11,76	11,96	11,09	10,21
Чернівецька	6,49	7,21	8,92	11,18	10,92	10,03
Чернігівська	6,97	7,67	13,08	11,88	11,20	10,42
м.Київ	6,59	7,48	11,70	11,86	11,29	9,93

<sup>1</sup> Див. виноску до табл. 3.1.*See footnote for table 3.1.*

**на борошно пшеничне у 2015 році<sup>1</sup>**  
***for wheat flour in 2015 year***

(грн за кг/  
 UAH for kg)

Липень/ <i>July</i>	Серпень/ <i>August</i>	Вересень/ <i>September</i>	Жовтень/ <i>October</i>	Листопад/ <i>November</i>	Грудень/ <i>December</i>	
<b>9,66</b>	<b>9,37</b>	<b>9,12</b>	<b>8,88</b>	<b>8,89</b>	<b>9,14</b>	<b><i>Ukraine</i></b>
9,57	9,35	8,77	8,54	8,45	8,59	<i>Vinnitsya</i>
9,32	8,95	8,74	8,71	9,01	8,87	<i>Volyn</i>
9,62	9,26	9,08	8,92	9,02	9,01	<i>Dnipropetrovsk</i>
10,32	10,33	10,34	9,99	9,89	10,01	<i>Donetsk</i>
9,72	9,64	9,47	9,08	8,99	9,10	<i>Zhytomyr</i>
8,98	8,97	8,68	8,36	8,36	8,60	<i>Zakarpattia</i>
9,15	8,92	8,88	8,57	8,43	8,71	<i>Zaporizhzhya</i>
9,88	9,28	9,29	9,16	8,99	9,15	<i>Ivano-Frankivsk</i>
9,50	9,21	9,11	8,66	8,83	9,04	<i>Kyiv</i>
9,41	9,00	9,06	8,93	8,56	8,82	<i>Kirovohrad</i>
10,32	10,20	9,79	9,54	9,64	9,68	<i>Luhansk</i>
10,22	9,49	9,03	8,90	8,93	9,45	<i>Lviv</i>
9,11	9,15	9,02	8,82	8,35	8,66	<i>Mykolayiv</i>
9,65	9,25	9,09	9,06	8,95	9,23	<i>Odesa</i>
9,05	9,09	8,95	8,76	8,86	9,22	<i>Poltava</i>
11,21	9,95	9,41	8,84	9,13	9,60	<i>Rivne</i>
8,87	8,70	8,28	8,13	8,05	8,69	<i>Sumy</i>
9,42	9,17	9,09	9,11	9,13	9,35	<i>Ternopol</i>
8,23	8,65	8,19	7,75	7,91	8,34	<i>Kharkiv</i>
9,49	9,05	8,62	8,60	8,67	9,03	<i>Kherson</i>
8,78	8,54	8,40	8,10	8,20	8,71	<i>Khmelnyskiy</i>
10,26	9,87	9,16	9,13	9,14	9,38	<i>Cherkasy</i>
9,66	9,17	9,51	8,41	8,64	8,89	<i>Chernivtsi</i>
9,49	9,12	8,97	8,81	9,10	9,58	<i>Chernihiv</i>
10,38	9,65	9,16	9,08	9,03	9,27	<i>Kyiv city</i>

### 3.6. Середні споживчі ціни *Average consumer prices*

	Січень/ <i>January</i>	Лютий/ <i>February</i>	Березень/ <i>March</i>	Квітень/ <i>April</i>	Травень/ <i>May</i>	Червень/ <i>June</i>
<b>Україна</b>	<b>20,66</b>	<b>20,87</b>	<b>24,19</b>	<b>25,18</b>	<b>24,37</b>	<b>23,90</b>
Вінницька	21,84	22,50	24,70	25,26	25,08	25,29
Волинська	21,93	22,57	26,75	28,39	26,71	26,31
Дніпропетровська	20,56	20,38	23,94	24,70	23,15	23,37
Донецька	20,19	20,40	23,20	24,99	24,90	24,28
Житомирська	20,14	20,53	23,50	24,23	23,23	22,99
Закарпатська	21,04	21,55	25,04	24,93	25,15	24,60
Запорізька	19,51	19,24	23,77	22,85	21,48	21,57
Івано-Франківська	21,02	21,56	24,70	25,65	25,73	24,89
Київська	21,16	21,58	25,03	25,45	24,45	24,47
Кіровоградська	21,78	22,39	25,32	26,64	24,74	24,32
Луганська	19,33	19,97	24,62	24,14	23,88	24,03
Львівська	20,25	20,65	23,35	25,33	25,16	23,90
Миколаївська	20,58	20,41	23,09	24,95	24,43	23,37
Одеська	21,18	20,89	24,76	25,22	23,95	23,72
Полтавська	20,04	20,37	23,71	24,63	23,03	23,17
Рівненська	21,15	20,98	25,34	25,29	24,71	23,07
Сумська	20,42	20,38	24,33	24,53	23,82	23,41
Тернопільська	19,87	20,95	22,33	21,70	22,57	22,90
Харківська	19,90	19,97	24,01	24,66	23,63	23,57
Херсонська	21,22	21,19	24,49	25,41	25,39	23,10
Хмельницька	20,24	20,34	23,78	25,07	23,80	23,64
Черкаська	20,07	20,11	22,46	24,53	23,78	23,57
Чернівецька	20,97	21,44	26,42	25,22	24,60	24,13
Чернігівська	20,51	20,15	24,93	25,31	24,49	23,61
м.Київ	21,96	22,26	24,77	27,49	25,66	24,85

<sup>1</sup> Див. виноску до табл. 3.1.

*See footnote for table 3.1.*

**на крупи гречані у 2015 році<sup>1</sup>**  
**for buckwheat in 2015 year**

(грн за кг/  
UAH for kg)

Липень/ July	Серпень/ August	Вересень/ September	Жовтень/ October	Листопад/ November	Грудень/ December	
<b>24,23</b>	<b>24,81</b>	<b>24,86</b>	<b>26,11</b>	<b>28,21</b>	<b>29,70</b>	<b>Ukraine</b>
25,86	25,68	25,80	26,29	29,41	31,15	Vinnitsya
26,54	26,97	27,57	28,37	30,17	31,74	Volyn
23,29	24,04	23,68	24,77	27,42	28,83	Dnipropetrovsk
24,43	25,17	25,18	26,03	27,47	28,16	Donetsk
23,18	23,99	24,26	25,75	27,83	29,48	Zhytomyr
24,59	24,77	25,22	26,35	28,24	29,67	Zakarpattia
22,11	22,78	22,94	25,31	26,29	27,15	Zaporizhzhya
25,04	25,90	26,45	27,37	29,67	31,94	Ivano-Frankivsk
24,98	25,63	25,52	26,95	28,94	30,54	Kyiv
25,47	26,28	25,11	26,95	29,16	30,44	Kirovohrad
24,54	24,92	25,51	26,55	28,17	29,60	Luhansk
24,25	24,66	24,66	26,08	28,47	31,24	Lviv
23,34	24,07	24,13	25,42	27,82	29,41	Mykolayiv
23,66	24,50	24,79	26,03	28,56	30,09	Odesa
23,78	24,71	24,30	25,90	27,46	29,63	Poltava
25,23	24,68	25,75	26,40	28,45	30,21	Rivne
23,56	24,41	24,58	25,90	28,28	29,80	Sumy
22,81	23,56	24,91	25,69	26,75	28,81	Ternopol
23,33	23,61	23,63	24,88	26,24	27,31	Kharkiv
24,21	24,81	24,10	25,10	27,72	28,76	Kherson
23,87	24,21	24,75	26,25	28,49	30,84	Khmelnyskiy
24,43	25,29	24,88	26,38	29,05	29,93	Cherkasy
24,57	25,57	25,01	25,83	29,40	31,15	Chernivtsi
23,77	25,04	24,83	25,80	29,14	30,09	Chernihiv
25,46	25,88	25,73	27,38	29,59	30,87	Kyiv city

### 3.7. Середні споживчі ціни *Average consumer prices*

	Січень/ <i>January</i>	Лютий/ <i>February</i>	Березень/ <i>March</i>	Квітень/ <i>April</i>	Травень/ <i>May</i>	Червень/ <i>June</i>
<b>Україна</b>	<b>71,83</b>	<b>73,51</b>	<b>76,70</b>	<b>78,20</b>	<b>79,58</b>	<b>80,36</b>
Вінницька	77,09	78,25	79,17	79,02	79,38	80,78
Волинська	75,83	76,62	75,11	73,41	75,95	79,35
Дніпропетровська	70,00	74,57	77,97	81,19	82,30	81,46
Донецька	61,36	60,91	62,28	63,51	67,54	67,91
Житомирська	70,68	71,73	74,08	76,11	76,62	77,94
Закарпатська	66,71	69,80	76,09	76,78	77,57	77,57
Запорізька	66,56	67,97	71,26	73,62	75,20	78,16
Івано-Франківська	78,09	79,97	83,72	82,88	81,68	81,60
Київська	75,25	77,03	82,98	85,42	88,23	89,15
Кіровоградська	70,45	73,36	76,37	78,65	78,28	78,52
Луганська	67,97	67,10	69,71	71,36	75,24	75,51
Львівська	70,32	71,92	75,48	76,27	77,04	77,43
Миколаївська	67,47	70,05	75,08	75,44	76,59	77,40
Одеська	77,30	79,17	83,36	83,08	83,84	84,10
Полтавська	69,95	71,53	72,96	74,87	75,17	77,09
Рівненська	76,84	79,13	83,29	84,88	84,85	86,70
Сумська	70,49	73,18	77,18	77,38	77,76	79,49
Тернопільська	75,79	73,32	74,16	71,35	71,78	74,44
Харківська	72,84	74,71	78,47	80,76	81,67	82,29
Херсонська	71,95	71,99	76,26	81,63	82,13	81,10
Хмельницька	70,96	70,10	71,94	74,16	73,76	74,79
Черкаська	72,54	75,21	78,75	81,06	81,59	82,90
Чернівецька	81,10	81,13	81,64	82,31	85,47	84,52
Чернігівська	67,96	69,95	73,62	75,32	75,64	76,35
м.Київ	81,10	85,12	89,44	92,23	93,46	93,80

<sup>1</sup> Див. виноску до табл. 3.1.

*See footnote for table 3.1.*

**на яловичину у 2015 році<sup>1</sup>**  
**for beef in 2015 year**

(грн за кг/  
 UAH for kg)

Липень/ July	Серпень/ August	Вересень/ September	Жовтень/ October	Листопад/ November	Грудень/ December	
<b>81,93</b>	<b>83,54</b>	<b>84,31</b>	<b>83,94</b>	<b>84,02</b>	<b>84,02</b>	<b>Ukraine</b>
81,68	83,03	82,08	80,48	81,75	81,70	Vinnitsya
81,70	83,99	86,98	88,74	90,70	88,46	Volyn
81,66	84,52	84,28	83,89	83,42	83,69	Dnipropetrovsk
70,46	74,05	77,05	74,91	76,09	76,09	Donetsk
79,39	80,89	80,79	80,96	81,70	81,80	Zhytomyr
77,67	78,59	78,97	80,98	82,69	85,20	Zakarpattia
79,60	81,53	81,21	80,21	79,76	80,05	Zaporizhzhya
84,29	85,06	85,16	84,86	84,82	85,94	Ivano-Frankivsk
90,36	92,45	93,43	93,35	93,68	91,99	Kyiv
79,40	81,52	81,89	80,10	81,93	81,20	Kirovohrad
76,29	79,02	79,67	79,32	80,01	80,22	Luhansk
78,39	80,11	81,56	80,56	81,86	81,97	Lviv
81,77	81,71	81,35	80,72	79,00	79,24	Mykolayiv
85,96	86,59	87,45	87,74	86,14	85,49	Odesa
78,81	81,31	81,02	79,67	78,79	79,29	Poltava
87,41	91,52	93,72	89,02	89,62	90,20	Rivne
80,58	81,73	82,91	83,07	82,79	85,32	Sumy
81,80	83,10	83,20	83,55	83,24	84,29	Ternopol
82,99	83,59	84,07	84,15	82,18	81,56	Kharkiv
83,45	84,86	84,61	83,59	81,54	79,60	Kherson
76,79	77,89	79,22	79,79	79,74	80,43	Khmelnytskyi
85,08	85,93	86,45	87,16	87,16	87,13	Cherkasy
85,34	87,51	90,66	91,23	92,23	91,92	Chernivtsi
77,74	78,27	78,51	79,15	81,89	81,89	Chernihiv
94,95	94,95	95,45	96,07	95,73	95,26	Kyiv city

### 3.8. Середні споживчі ціни *Average consumer prices*

	Січень/ <i>January</i>	Лютий/ <i>February</i>	Березень/ <i>March</i>	Квітень/ <i>April</i>	Травень/ <i>May</i>	Червень/ <i>June</i>
<b>Україна</b>	<b>62,95</b>	<b>61,69</b>	<b>66,79</b>	<b>69,49</b>	<b>72,52</b>	<b>74,00</b>
Вінницька	64,30	62,44	67,11	68,52	69,82	70,26
Волинська	61,87	60,14	68,63	68,95	69,36	70,50
Дніпропетровська	60,82	58,90	62,68	67,05	69,83	71,01
Донецька	57,95	57,48	60,05	61,01	67,91	67,72
Житомирська	62,54	60,89	66,60	69,71	70,41	73,17
Закарпатська	64,13	65,04	69,72	71,01	72,04	71,94
Запорізька	58,26	58,35	60,10	62,64	67,04	70,12
Івано-Франківська	62,53	61,03	66,31	67,32	67,96	68,86
Київська	63,38	60,63	67,94	70,86	73,53	74,64
Кіровоградська	64,68	63,10	66,47	69,81	71,86	73,14
Луганська	63,14	60,87	64,47	66,64	70,54	71,86
Львівська	64,22	63,13	73,00	72,22	74,42	75,86
Миколаївська	65,09	62,92	68,18	72,81	74,31	74,73
Одеська	67,23	65,68	70,78	75,32	77,13	82,78
Полтавська	62,80	61,51	67,43	70,33	73,57	74,58
Рівненська	62,73	61,75	68,35	71,74	73,02	73,87
Сумська	61,95	60,63	68,21	69,86	73,77	75,37
Тернопільська	59,63	61,20	66,33	67,24	69,83	71,99
Харківська	65,22	64,14	70,18	73,95	76,21	77,73
Херсонська	65,64	62,48	67,60	72,73	73,31	75,43
Хмельницька	61,45	60,09	65,39	69,50	71,09	72,85
Черкаська	61,44	60,45	63,42	67,43	69,57	72,38
Чернівецька	63,88	63,27	65,14	65,86	67,65	68,10
Чернігівська	61,19	58,71	67,09	70,47	72,32	73,94
м.Київ	66,77	65,50	70,81	75,50	80,69	82,04

<sup>1</sup> Див. виноску до табл. 3.1.

*See footnote for table 3.1.*

**на свинину у 2015 році<sup>1</sup>**  
***for pork in 2015 year***

(грн за кг/  
 UAH for kg)

Липень/ <i>July</i>	Серпень/ <i>August</i>	Вересень/ <i>September</i>	Жовтень/ <i>October</i>	Листопад/ <i>November</i>	Грудень/ <i>December</i>	
<b>77,61</b>	<b>82,28</b>	<b>82,17</b>	<b>78,39</b>	<b>76,71</b>	<b>74,99</b>	<b><i>Ukraine</i></b>
73,18	74,71	74,45	72,41	74,47	73,20	<i>Vinnitsya</i>
74,23	77,97	78,83	76,04	75,14	73,29	<i>Volyn</i>
75,16	79,91	78,23	75,12	73,97	72,70	<i>Dnipropetrovsk</i>
69,62	80,42	81,19	80,40	78,37	76,73	<i>Donetsk</i>
74,98	77,89	76,30	73,75	73,78	72,34	<i>Zhytomyr</i>
75,49	77,81	78,40	78,47	80,27	81,23	<i>Zakarpattia</i>
75,68	80,61	80,75	75,47	72,65	72,84	<i>Zaporizhzhya</i>
74,52	78,56	79,48	76,22	74,24	72,92	<i>Ivano-Frankivsk</i>
76,48	80,54	80,54	78,39	77,89	74,51	<i>Kyiv</i>
77,63	84,31	84,69	82,11	80,99	75,56	<i>Kirovohrad</i>
73,94	77,08	79,33	78,67	75,56	74,83	<i>Luhansk</i>
78,06	81,96	80,53	74,02	74,30	72,76	<i>Lviv</i>
82,90	87,61	87,67	83,32	78,83	77,62	<i>Mykolayiv</i>
90,07	95,75	95,16	85,92	81,51	78,70	<i>Odesa</i>
78,48	82,19	81,53	76,98	74,59	73,50	<i>Poltava</i>
77,70	82,03	81,94	78,41	74,34	72,89	<i>Rivne</i>
78,70	81,43	80,86	78,50	76,14	74,38	<i>Sumy</i>
76,83	81,36	81,42	77,95	76,12	72,52	<i>Ternopol</i>
79,21	83,00	85,32	82,18	79,87	78,41	<i>Kharkiv</i>
80,20	84,65	83,56	80,47	75,65	73,26	<i>Kherson</i>
76,08	81,91	80,94	77,01	75,07	73,36	<i>Khmelnyskiy</i>
74,94	77,85	78,88	77,74	75,62	73,57	<i>Cherkasy</i>
69,79	77,53	78,93	75,76	75,31	74,89	<i>Chernivtsi</i>
78,02	79,75	80,88	76,11	73,21	71,03	<i>Chernihiv</i>
86,01	89,48	87,43	79,91	79,03	76,07	<i>Kyiv city</i>



### 3.9. Середні споживчі ціни *Average consumer prices*

	Січень/ <i>January</i>	Лютий/ <i>February</i>	Березень/ <i>March</i>	Квітень/ <i>April</i>	Травень/ <i>May</i>	Червень/ <i>June</i>
<b>Україна</b>	<b>31,29</b>	<b>30,67</b>	<b>33,26</b>	<b>36,09</b>	<b>36,79</b>	<b>36,88</b>
Вінницька	31,45	29,66	32,96	34,78	35,43	36,89
Волинська	31,46	30,73	33,21	35,49	36,03	36,60
Дніпропетровська	30,28	29,90	32,11	35,25	35,91	35,65
Донецька	32,37	31,83	34,78	36,73	37,86	37,94
Житомирська	31,91	31,44	33,99	37,02	38,58	38,18
Закарпатська	31,18	31,22	33,29	35,17	36,11	36,80
Запорізька	30,54	30,69	33,00	35,63	36,47	36,45
Івано-Франківська	31,75	31,38	34,16	35,54	36,96	37,64
Київська	31,60	30,88	32,60	35,30	36,46	36,93
Кіровоградська	31,20	30,84	32,95	37,46	38,14	37,71
Луганська	32,06	32,16	35,07	39,28	38,58	38,36
Львівська	29,83	29,07	31,40	33,45	34,85	35,56
Миколаївська	31,60	31,02	33,17	36,40	36,02	36,44
Одеська	32,44	31,96	33,77	37,55	37,70	38,02
Полтавська	31,23	31,07	32,41	36,73	37,04	37,14
Рівненська	30,38	30,12	33,75	36,47	36,89	37,11
Сумська	32,06	32,12	33,88	36,80	37,76	37,85
Тернопільська	31,43	30,37	33,01	35,78	36,65	36,88
Харківська	30,16	29,27	32,13	34,97	35,47	35,03
Херсонська	31,50	31,29	33,17	37,39	37,58	37,45
Хмельницька	30,65	30,15	33,21	35,62	36,22	36,18
Черкаська	31,05	30,32	32,15	34,85	35,31	35,07
Чернівецька	31,92	31,89	32,78	36,77	37,50	38,04
Чернігівська	30,65	31,00	33,46	35,23	36,61	37,25
м.Київ	31,47	29,59	33,79	36,90	37,56	37,11

<sup>1</sup> Див. виноску до табл. 3.1.

*See footnote for table 3.1.*

**на птицю у 2015 році<sup>1</sup>**  
***for poultry in 2015 year***

(грн за кг/  
 UAH for kg)

Липень/ <i>July</i>	Серпень/ <i>August</i>	Вересень/ <i>September</i>	Жовтень/ <i>October</i>	Листопад/ <i>November</i>	Грудень/ <i>December</i>	
<b>36,88</b>	<b>37,20</b>	<b>38,10</b>	<b>38,13</b>	<b>39,19</b>	<b>39,18</b>	<b><i>Ukraine</i></b>
37,26	36,75	36,92	36,54	38,98	39,16	<i>Vinnitsya</i>
37,12	37,04	37,68	37,92	38,30	39,01	<i>Volyn</i>
36,13	36,49	37,60	37,83	38,62	38,73	<i>Dnipropetrovsk</i>
38,39	39,55	40,44	40,88	41,94	42,41	<i>Donetsk</i>
37,48	38,47	39,57	39,19	40,04	39,90	<i>Zhytomyr</i>
36,85	36,85	37,29	38,14	39,07	39,26	<i>Zakarpattia</i>
37,14	36,62	38,35	37,86	38,30	38,07	<i>Zaporizhzhya</i>
37,24	37,23	37,83	37,60	38,84	39,22	<i>Ivano-Frankivsk</i>
36,46	36,47	36,88	37,15	38,32	38,88	<i>Kyiv</i>
37,47	38,18	38,53	38,81	40,25	40,28	<i>Kirovohrad</i>
38,30	38,44	39,95	39,82	39,84	39,61	<i>Luhansk</i>
35,92	35,85	36,77	36,44	37,61	36,69	<i>Lviv</i>
35,99	35,60	36,94	37,99	38,34	38,52	<i>Mykolayiv</i>
37,75	38,49	38,77	38,67	39,68	39,99	<i>Odesa</i>
36,92	37,87	38,63	38,68	39,91	38,87	<i>Poltava</i>
36,68	37,18	38,57	38,73	39,98	39,82	<i>Rivne</i>
38,48	37,92	38,33	38,37	40,13	41,13	<i>Sumy</i>
36,70	36,57	37,21	38,10	38,45	38,80	<i>Ternopol</i>
35,12	35,21	36,13	36,18	37,12	37,12	<i>Kharkiv</i>
36,92	37,68	37,93	38,16	39,00	39,11	<i>Kherson</i>
36,15	36,53	38,24	38,42	38,95	38,97	<i>Khmelnyskiy</i>
34,84	35,24	36,56	36,35	38,02	38,26	<i>Cherkasy</i>
38,17	38,75	39,20	38,49	41,05	40,99	<i>Chernivtsi</i>
35,58	36,07	38,18	37,67	39,23	37,97	<i>Chernihiv</i>
36,87	37,46	38,43	38,09	39,48	39,02	<i>Kyiv city</i>

**3.10. Середні споживчі ціни**  
*Average consumer prices*

	Січень/ <i>January</i>	Лютий/ <i>February</i>	Березень/ <i>March</i>	Квітень/ <i>April</i>	Травень/ <i>May</i>	Червень/ <i>June</i>
<b>Україна</b>	<b>47,86</b>	<b>53,49</b>	<b>64,62</b>	<b>67,96</b>	<b>67,21</b>	<b>65,87</b>
Вінницька	50,81	54,51	66,67	68,62	66,50	67,55
Волинська	46,55	51,65	64,70	70,03	70,05	64,85
Дніпропетровська	50,80	54,62	62,50	66,78	64,11	63,59
Донецька	46,37	53,73	61,34	66,98	69,30	70,46
Житомирська	49,40	55,61	63,77	65,68	65,20	64,40
Закарпатська	49,03	54,62	71,55	71,05	68,32	66,10
Запорізька	49,25	53,73	62,35	63,51	61,39	62,97
Івано-Франківська	46,32	52,01	61,21	63,40	64,33	63,53
Київська	50,72	53,81	64,08	67,77	69,94	71,03
Кіровоградська	47,66	52,41	65,23	66,76	65,33	64,25
Луганська	46,03	51,21	58,24	62,80	64,66	64,19
Львівська	45,23	48,04	59,65	66,66	65,09	63,92
Миколаївська	47,96	53,32	63,88	67,92	70,00	68,35
Одеська	47,23	55,02	68,13	70,67	66,24	66,45
Полтавська	44,99	48,68	59,85	63,88	63,95	63,38
Рівненська	46,09	51,17	59,98	65,61	62,13	62,79
Сумська	47,19	51,49	63,11	65,59	62,57	62,11
Тернопільська	48,69	54,71	65,38	65,33	68,31	64,14
Харківська	46,91	54,04	67,20	71,38	68,01	65,37
Херсонська	47,73	51,88	62,12	65,32	65,74	64,36
Хмельницька	47,58	52,33	63,06	63,28	63,39	62,25
Черкаська	45,95	48,38	62,70	72,06	69,73	67,10
Чернівецька	47,70	51,21	67,22	65,66	65,98	64,85
Чернігівська	44,78	51,16	68,26	65,04	65,06	64,45
м.Київ	50,70	60,26	74,17	75,76	74,47	68,88

<sup>1</sup> Див. виноску до табл. 3.1.*See footnote for table 3.1.*

**на рибу морожену у 2015 році<sup>1</sup>**  
**for frozen fish in 2015 year**

(грн за кг/  
 UAH for kg)

Липень/ July	Серпень/ August	Вересень/ September	Жовтень/ October	Листопад/ November	Грудень/ December	
<b>64,78</b>	<b>64,87</b>	<b>64,79</b>	<b>63,95</b>	<b>64,27</b>	<b>64,25</b>	<b>Ukraine</b>
66,58	65,28	64,96	64,18	64,37	64,79	Vinnitsya
63,32	64,86	63,41	62,29	64,12	62,93	Volyn
63,82	62,29	60,20	62,13	62,79	59,85	Dnipropetrovsk
72,05	72,69	72,99	72,86	72,67	72,87	Donetsk
62,44	62,36	61,64	61,62	62,82	62,87	Zhytomyr
64,11	63,70	64,01	63,50	64,28	65,35	Zakarpattia
65,76	66,26	65,02	64,45	65,24	64,43	Zaporizhzhya
63,06	61,55	62,27	60,82	61,22	61,65	Ivano-Frankivsk
66,73	66,58	65,25	64,52	64,47	65,15	Kyiv
61,91	62,40	64,29	65,13	63,99	65,85	Kirovohrad
64,01	63,08	62,42	62,52	63,62	64,49	Luhansk
63,72	66,00	66,65	64,06	61,47	63,19	Lviv
64,34	62,27	62,62	58,78	62,33	61,91	Mykolayiv
62,61	62,76	62,67	62,55	64,04	64,11	Odesa
60,88	61,78	61,62	61,82	61,73	61,52	Poltava
60,68	59,55	59,88	58,52	61,70	62,27	Rivne
61,89	60,27	60,04	60,15	59,67	61,60	Sumy
64,00	64,55	64,35	61,65	63,10	64,00	Ternopol
63,88	65,38	65,84	62,56	63,09	64,42	Kharkiv
60,79	64,72	62,32	63,36	62,84	64,83	Kherson
61,01	64,16	62,70	62,45	63,01	62,88	Khmelnyskiy
68,86	68,48	69,37	67,80	66,28	66,50	Cherkasy
64,41	63,23	64,71	62,38	61,72	62,24	Chernivtsi
62,03	58,82	60,98	57,81	59,86	60,86	Chernihiv
66,45	66,20	67,10	66,19	66,07	63,30	Kyiv city

### 3.11. Середні споживчі ціни

*Average consumer prices*

	Січень/ <i>January</i>	Лютий/ <i>February</i>	Березень/ <i>March</i>	Квітень/ <i>April</i>	Травень/ <i>May</i>	Червень/ <i>June</i>
<b>Україна</b>	<b>10,07</b>	<b>10,18</b>	<b>10,98</b>	<b>11,40</b>	<b>11,63</b>	<b>11,90</b>
Вінницька	10,17	10,36	11,20	11,39	11,53	11,80
Волинська	10,86	10,58	11,58	11,94	11,73	12,58
Дніпропетровська	10,35	10,77	11,77	11,91	12,29	12,83
Донецька	10,17	10,30	11,17	11,29	10,86	11,44
Житомирська	10,74	10,88	11,68	12,23	12,69	12,71
Закарпатська	10,56	10,95	12,30	12,90	13,44	13,14
Запорізька	9,94	10,06	10,46	10,81	11,06	11,16
Івано-Франківська	9,83	9,90	11,43	11,64	11,78	12,19
Київська	10,00	9,92	10,73	11,43	12,08	12,09
Кіровоградська	10,16	10,06	11,18	11,36	11,40	12,04
Луганська	9,85	9,73	9,76	10,18	10,57	10,46
Львівська	10,21	10,50	11,30	11,84	11,95	12,18
Миколаївська	9,38	9,41	9,67	10,58	11,07	11,88
Одеська	11,06	11,23	12,38	12,54	12,80	12,87
Полтавська	10,17	10,32	11,25	11,73	11,84	12,18
Рівненська	8,97	9,15	9,58	10,60	10,76	10,72
Сумська	9,65	9,73	10,56	11,39	11,83	11,97
Тернопільська	9,11	9,33	9,99	10,53	10,63	10,80
Харківська	10,95	10,93	11,38	11,52	11,95	11,99
Херсонська	9,80	9,88	10,24	11,30	11,69	11,79
Хмельницька	9,85	9,98	10,42	10,99	11,06	11,26
Черкаська	9,74	9,91	10,69	11,16	11,82	12,16
Чернівецька	9,15	9,53	10,87	11,42	11,40	11,56
Чернігівська	8,87	8,97	10,68	10,70	10,78	11,51
м.Київ	9,66	9,57	10,27	11,00	11,41	11,47

<sup>1</sup> Див. виноску до табл. 3.1.

*See footnote for table 3.1.*

**на молоко пастеризоване жирністю до 2,5% включно у 2015 році<sup>1</sup>**  
**for 2,5% fat pasteurized milk in 2015 year**

(грн за 1000 г/  
UAH for 1000 g)

Липень/ July	Серпень/ August	Вересень/ September	Жовтень/ October	Листопад/ November	Грудень/ December	
<b>12,03</b>	<b>12,18</b>	<b>12,36</b>	<b>12,67</b>	<b>12,96</b>	<b>13,38</b>	<b>Ukraine</b>
11,45	12,24	12,31	12,71	12,84	13,16	Vinnitsya
12,48	12,55	12,84	13,05	13,34	13,61	Volyn
12,91	12,88	12,83	13,24	13,48	14,07	Dnipropetrovsk
11,77	11,90	11,94	12,14	12,54	13,05	Donetsk
12,56	12,72	12,94	12,93	13,17	13,50	Zhytomyr
12,75	12,80	12,89	13,46	13,94	14,02	Zakarpattia
11,09	11,26	11,48	12,56	12,82	13,35	Zaporizhzhya
12,21	12,16	12,30	12,33	12,85	13,39	Ivano-Frankivsk
12,10	12,13	12,77	12,97	13,20	13,60	Kyiv
12,69	12,59	12,78	12,82	12,71	13,37	Kirovohrad
10,58	10,58	10,74	10,87	10,92	11,15	Luhansk
12,22	12,58	12,71	13,09	13,43	13,81	Lviv
11,81	11,90	12,05	12,07	12,43	12,84	Mykolayiv
12,80	12,92	13,39	13,83	13,87	14,33	Odesa
12,42	12,39	12,90	12,86	13,17	13,42	Poltava
10,69	10,65	10,61	11,34	11,71	12,30	Rivne
12,27	12,44	12,63	12,95	13,39	14,09	Sumy
10,69	10,81	10,81	11,27	11,55	12,01	Ternopol
12,44	12,73	13,04	13,20	13,47	14,08	Kharkiv
12,50	12,66	12,66	12,71	13,08	13,55	Kherson
11,78	12,17	12,34	12,54	13,22	13,45	Khmelnytskyi
12,25	12,07	12,32	12,50	12,81	13,18	Cherkasy
12,02	11,47	11,67	12,17	12,43	12,86	Chernivtsi
12,12	12,07	12,66	12,68	12,89	13,59	Chernihiv
11,65	12,07	12,11	12,59	12,86	13,09	Kyiv city

**3.12. Середні споживчі ціни**  
*Average consumer prices*

	Січень/ <i>January</i>	Лютий/ <i>February</i>	Березень/ <i>March</i>	Квітень/ <i>April</i>	Травень/ <i>May</i>	Червень/ <i>June</i>
<b>Україна</b>	<b>49,29</b>	<b>50,20</b>	<b>52,23</b>	<b>53,76</b>	<b>54,20</b>	<b>54,49</b>
Вінницька	45,38	46,81	47,01	46,74	48,04	46,87
Волинська	51,53	52,68	53,74	57,37	57,48	58,81
Дніпропетровська	53,96	54,86	57,38	59,29	60,11	60,38
Донецька	50,32	48,69	50,19	51,14	50,72	51,33
Житомирська	45,34	45,59	47,29	47,47	48,62	47,40
Закарпатська	48,03	49,63	51,71	52,95	53,13	53,16
Запорізька	46,70	47,62	48,34	52,08	51,63	50,70
Івано-Франківська	42,39	43,63	46,51	47,12	46,04	46,50
Київська	53,01	53,53	55,63	57,67	59,51	58,80
Кіровоградська	54,38	55,20	56,09	57,05	56,72	58,94
Луганська	50,88	51,15	52,09	53,38	53,08	52,96
Львівська	45,62	46,28	47,47	46,66	48,30	51,78
Миколаївська	48,45	49,60	51,34	52,15	50,84	49,36
Одеська	51,58	53,27	56,54	57,82	58,71	58,73
Полтавська	55,28	55,70	59,77	60,91	61,85	62,33
Рівненська	44,29	45,67	46,32	48,10	49,29	47,83
Сумська	49,54	56,90	58,70	61,98	63,33	65,49
Тернопільська	42,34	42,85	44,03	43,94	44,50	44,55
Харківська	49,59	51,91	57,95	61,48	63,13	62,72
Херсонська	50,69	52,21	54,63	53,31	54,62	55,20
Хмельницька	42,65	43,77	44,06	43,87	43,49	43,57
Черкаська	49,87	50,58	53,24	55,43	55,43	55,83
Чернівецька	41,43	44,38	45,62	46,90	47,09	48,04
Чернігівська	47,10	49,09	50,40	51,05	50,13	47,43
м.Київ	51,88	52,58	54,45	58,00	58,34	59,02

<sup>1</sup> Див. виноску до табл. 3.1.*See footnote for table 3.1.*

**на сири м'які жирні у 2015 році<sup>1</sup>**  
**for fatty cheese in 2015 year**

(грн за кг/  
 UAH for kg)

Липень/ July	Серпень/ August	Вересень/ September	Жовтень/ October	Листопад/ November	Грудень/ December	
<b>54,37</b>	<b>54,57</b>	<b>55,36</b>	<b>56,41</b>	<b>58,19</b>	<b>59,40</b>	<b>Ukraine</b>
48,14	48,61	49,69	51,06	53,97	54,70	Vinnitsya
58,80	58,88	58,92	60,04	60,72	61,69	Volyn
60,57	59,58	60,36	60,46	62,59	64,20	Dnipropetrovsk
50,50	51,74	52,28	53,69	54,59	55,69	Donetsk
46,87	47,13	47,86	49,40	52,14	53,79	Zhytomyr
53,24	53,31	53,80	55,27	56,68	58,44	Zakarpattia
51,18	52,85	53,69	54,35	55,91	56,83	Zaporizhzhya
45,27	46,26	46,95	48,84	50,53	53,24	Ivano-Frankivsk
57,93	58,24	59,12	60,48	62,00	63,22	Kyiv
59,02	56,44	60,00	60,33	63,36	61,96	Kirovohrad
53,25	53,32	51,75	54,39	54,73	55,73	Luhansk
52,09	51,90	53,48	56,19	57,29	59,72	Lviv
51,72	53,54	55,79	56,07	57,78	58,97	Mykolayiv
57,86	58,71	60,86	63,00	64,67	66,07	Odesa
61,89	60,97	61,83	63,22	65,42	66,00	Poltava
46,31	46,72	47,53	46,04	51,54	53,84	Rivne
65,27	65,36	65,47	66,79	68,10	69,17	Sumy
44,25	44,66	45,85	47,22	49,42	50,55	Ternopol
62,08	60,42	61,38	61,03	62,80	64,49	Kharkiv
55,14	54,99	55,14	56,74	59,64	62,11	Kherson
43,10	43,53	44,15	45,73	48,07	50,40	Khmelnyskiy
55,72	55,86	56,42	58,33	60,05	61,85	Cherkasy
47,48	46,42	46,54	47,56	47,98	48,59	Chernivtsi
47,77	49,14	51,17	52,83	57,45	57,84	Chernihiv
59,38	60,05	59,98	59,35	60,92	60,36	Kyiv city



### 3.13. Середні споживчі ціни *Average consumer prices*

	Січень/ <i>January</i>	Лютий/ <i>February</i>	Березень/ <i>March</i>	Квітень/ <i>April</i>	Травень/ <i>May</i>	Червень/ <i>June</i>
<b>Україна</b>	<b>15,82</b>	<b>15,61</b>	<b>15,82</b>	<b>15,01</b>	<b>16,44</b>	<b>17,01</b>
Вінницька	16,66	15,69	14,76	14,25	16,36	16,41
Волинська	14,37	14,02	13,77	12,91	13,85	15,39
Дніпропетровська	16,66	16,46	16,72	15,74	17,81	17,74
Донецька	15,35	15,06	15,33	14,49	16,44	16,83
Житомирська	15,19	14,69	14,51	13,20	15,57	15,63
Закарпатська	14,92	15,19	14,92	14,00	14,57	15,25
Запорізька	17,31	17,03	17,40	16,58	18,23	18,85
Івано-Франківська	15,17	14,91	14,37	13,45	14,42	15,69
Київська	17,01	16,88	17,03	16,25	17,52	17,79
Кіровоградська	15,04	14,71	14,42	13,25	14,10	15,35
Луганська	15,02	14,61	14,81	13,68	15,69	16,36
Львівська	15,19	15,15	14,85	14,09	14,95	15,83
Миколаївська	14,95	14,73	14,48	13,66	14,92	15,79
Одеська	16,04	16,23	16,40	15,34	16,81	18,01
Полтавська	15,00	14,60	14,56	13,17	15,48	16,08
Рівненська	14,86	14,55	14,85	13,48	14,66	14,84
Сумська	15,28	14,73	15,55	13,62	15,01	16,42
Тернопільська	15,13	15,14	14,56	13,87	14,95	16,45
Харківська	16,62	16,16	16,80	15,94	17,60	17,73
Херсонська	15,45	15,37	15,34	14,38	15,82	16,63
Хмельницька	15,39	15,16	15,02	13,94	15,17	15,55
Черкаська	15,35	15,15	15,51	14,66	15,83	16,16
Чернівецька	14,39	14,60	13,47	12,64	14,45	15,84
Чернігівська	15,22	14,75	14,90	13,86	15,70	16,00
м.Київ	17,29	17,35	19,03	19,42	19,91	20,42

<sup>1</sup> Див. виноску до табл. 3.1.

*See footnote for table 3.1.*

**на яйця у 2015 році<sup>1</sup>**  
**for eggs in 2015 year**

(грн за 10 шт/  
 UAH for 10 pcs )

Липень/ July	Серпень/ August	Вересень/ September	Жовтень/ October	Листопад/ November	Грудень/ December	
<b>16,09</b>	<b>16,57</b>	<b>18,03</b>	<b>19,52</b>	<b>22,06</b>	<b>24,77</b>	<b>Ukraine</b>
16,12	16,32	17,78	19,74	22,36	24,20	Vinnitsya
15,04	15,24	17,14	18,16	20,61	23,52	Volyn
16,84	17,25	18,65	20,05	22,46	25,10	Dnipropetrovsk
15,47	16,46	17,70	18,76	21,59	25,53	Donetsk
14,30	15,01	16,72	18,36	21,13	23,79	Zhytomyr
14,41	14,81	16,84	18,20	20,59	24,22	Zakarpattia
18,14	18,28	18,97	20,89	23,59	26,05	Zaporizhzhya
15,12	15,36	17,23	18,43	21,60	24,24	Ivano-Frankivsk
17,11	17,85	19,32	20,75	22,89	25,38	Kyiv
14,42	15,26	16,53	18,44	20,77	23,48	Kirovohrad
14,02	14,95	16,80	18,87	21,36	23,66	Luhansk
15,80	16,02	17,75	18,86	21,45	24,07	Lviv
13,86	15,08	16,77	18,20	21,48	23,53	Mykolayiv
15,73	16,60	17,96	19,70	21,89	24,69	Odesa
14,27	15,13	16,78	18,21	21,11	23,53	Poltava
14,62	14,93	16,94	18,33	21,58	23,57	Rivne
14,88	14,97	16,65	18,56	21,44	23,75	Sumy
15,41	15,79	17,65	18,80	21,98	24,76	Ternopol
16,69	17,39	18,54	19,84	21,53	24,45	Kharkiv
15,55	16,24	18,42	19,95	21,79	24,50	Kherson
15,21	16,12	17,65	19,63	22,43	24,77	Khmelnyskiy
15,43	15,91	17,40	19,14	21,78	25,04	Cherkasy
14,89	15,09	16,43	18,56	21,01	23,87	Chernivtsi
14,43	15,45	17,30	18,82	21,68	24,15	Chernihiv
20,71	20,16	21,01	22,53	24,82	27,11	Kyiv city

### 3.14. Середні споживчі ціни

*Average consumer prices*

	Січень/ <i>January</i>	Лютий/ <i>February</i>	Березень/ <i>March</i>	Квітень/ <i>April</i>	Травень/ <i>May</i>	Червень/ <i>June</i>
<b>Україна</b>	<b>16,88</b>	<b>17,14</b>	<b>17,98</b>	<b>18,73</b>	<b>19,06</b>	<b>19,03</b>
Вінницька	16,31	16,55	16,72	17,06	17,61	17,48
Волинська	16,67	16,42	16,72	17,77	17,99	18,30
Дніпропетровська	17,37	17,40	18,13	19,05	18,98	19,16
Донецька	18,30	18,61	19,47	20,25	21,24	21,26
Житомирська	17,09	17,18	18,16	18,98	19,35	19,30
Закарпатська	17,92	18,37	18,63	19,41	19,94	19,76
Запорізька	16,59	16,84	17,65	18,21	18,69	18,58
Івано-Франківська	17,04	17,06	17,45	17,57	17,48	17,53
Київська	17,83	18,19	19,22	20,28	20,97	20,87
Кіровоградська	16,80	17,02	17,79	18,18	18,66	18,89
Луганська	17,36	17,78	18,25	18,57	19,44	19,27
Львівська	17,77	18,33	18,85	19,50	19,26	19,15
Миколаївська	16,49	16,64	17,89	18,84	18,79	19,20
Одеська	16,38	16,70	18,29	19,17	19,02	19,05
Полтавська	17,16	17,06	17,78	18,27	18,52	18,67
Рівненська	16,85	17,19	17,72	18,25	18,86	18,90
Сумська	16,78	17,43	18,32	18,73	18,97	19,35
Тернопільська	15,63	15,68	16,20	16,78	17,11	17,37
Харківська	15,70	16,09	17,03	17,49	17,76	17,91
Херсонська	16,06	16,30	17,25	18,14	17,99	17,56
Хмельницька	16,37	16,46	17,28	17,68	17,69	17,26
Черкаська	16,82	16,79	17,87	18,76	19,17	19,45
Чернівецька	17,49	17,58	18,77	19,64	19,67	20,04
Чернігівська	15,89	16,10	16,76	17,55	17,80	17,89
м.Київ	15,52	15,90	17,16	18,59	18,96	18,91

<sup>1</sup> Див. виноску до табл. 3.1.

*See footnote for table 3.1.*

**на масло вершкове у 2015 році<sup>1</sup>**  
*for butter in 2015 year*

(грн за 200 г/  
*UAH for 200 g*)

Липень/ <i>July</i>	Серпень/ <i>August</i>	Вересень/ <i>September</i>	Жовтень/ <i>October</i>	Листопад/ <i>November</i>	Грудень/ <i>December</i>	
<b>19,08</b>	<b>19,10</b>	<b>19,23</b>	<b>19,65</b>	<b>20,51</b>	<b>21,38</b>	<b><i>Ukraine</i></b>
17,63	17,69	17,87	18,08	18,84	19,57	<i>Vinnitsya</i>
18,45	18,52	18,41	18,56	19,17	19,99	<i>Volyn</i>
19,12	19,13	19,34	19,64	20,33	21,34	<i>Dnipropetrovsk</i>
21,43	22,00	21,97	22,27	23,03	24,15	<i>Donetsk</i>
19,23	18,98	18,97	19,53	21,11	21,46	<i>Zhytomyr</i>
19,46	19,66	19,47	19,63	20,63	21,41	<i>Zakarpattia</i>
18,71	18,79	18,78	19,27	20,10	21,03	<i>Zaporizhzhya</i>
17,59	17,53	17,84	18,38	19,00	19,91	<i>Ivano-Frankivsk</i>
20,68	20,28	20,29	20,81	21,84	22,36	<i>Kyiv</i>
18,78	18,95	19,20	19,69	20,70	21,83	<i>Kirovohrad</i>
19,32	19,34	19,53	19,92	21,22	21,93	<i>Luhansk</i>
19,01	18,87	19,63	20,38	21,34	22,25	<i>Lviv</i>
18,60	18,71	18,55	18,75	19,48	20,28	<i>Mykolayiv</i>
19,18	19,30	19,26	19,82	21,05	21,59	<i>Odesa</i>
18,74	18,83	18,90	19,38	20,33	21,49	<i>Poltava</i>
18,68	19,08	19,20	19,85	20,25	20,74	<i>Rivne</i>
19,33	19,33	19,55	19,74	20,89	21,88	<i>Sumy</i>
17,33	17,57	17,72	18,46	18,66	19,21	<i>Ternopol</i>
18,42	18,40	18,54	18,83	19,32	20,39	<i>Kharkiv</i>
17,68	17,77	17,98	18,45	18,84	20,32	<i>Kherson</i>
17,24	17,23	17,38	18,39	20,00	20,92	<i>Khmelnyskiy</i>
19,78	19,85	19,82	20,21	21,09	21,87	<i>Cherkasy</i>
20,15	19,84	19,71	19,54	21,28	21,66	<i>Chernivtsi</i>
18,21	18,12	18,26	18,84	19,63	20,60	<i>Chernihiv</i>
19,00	18,57	18,74	19,22	19,83	20,73	<i>Kyiv city</i>

### 3.15. Середні споживчі ціни

*Average consumer prices*

	Січень/ <i>January</i>	Лютий/ <i>February</i>	Березень/ <i>March</i>	Квітень/ <i>April</i>	Травень/ <i>May</i>	Червень/ <i>June</i>
<b>Україна</b>	<b>19,58</b>	<b>21,67</b>	<b>28,82</b>	<b>30,40</b>	<b>30,80</b>	<b>30,79</b>
Вінницька	18,58	21,81	29,41	29,83	29,89	29,09
Волинська	20,47	21,51	32,37	31,97	31,66	31,51
Дніпропетровська	19,26	21,64	28,88	30,78	30,66	30,46
Донецька	20,10	22,05	31,46	32,23	32,85	33,96
Житомирська	19,38	22,67	31,02	31,58	31,32	30,91
Закарпатська	20,53	23,86	31,30	31,95	31,85	31,69
Запорізька	19,27	21,07	31,11	30,53	29,93	29,94
Івано-Франківська	20,04	22,88	29,57	30,28	29,77	30,90
Київська	20,00	22,07	29,56	31,44	32,04	32,03
Кіровоградська	19,98	22,09	27,09	30,55	31,38	30,64
Луганська	20,57	21,76	28,19	29,37	30,32	29,66
Львівська	19,60	22,08	29,70	30,43	30,49	30,57
Миколаївська	19,85	21,78	29,63	30,14	30,27	29,62
Одеська	19,08	20,56	26,61	28,89	29,20	30,00
Полтавська	19,32	21,87	27,65	29,70	30,98	30,87
Рівненська	19,24	21,89	28,56	30,88	30,82	30,52
Сумська	20,05	21,67	28,32	30,42	30,44	30,50
Тернопільська	19,75	22,18	27,65	30,69	31,54	30,51
Харківська	19,14	19,81	24,12	27,78	28,85	29,54
Херсонська	19,76	22,21	29,20	30,80	31,59	31,12
Хмельницька	19,45	21,32	28,14	29,51	30,30	30,80
Черкаська	19,15	21,47	29,19	30,28	30,73	30,58
Чернівецька	19,83	22,88	30,28	33,13	32,47	31,93
Чернігівська	19,23	21,30	28,88	29,43	29,57	30,84
м.Київ	19,06	21,04	26,71	29,70	30,75	30,11

<sup>1</sup> Див. виноску до табл. 3.1.

*See footnote for table 3.1.*

**на олію соняшникову у 2015 році<sup>1</sup>**  
*for edible oil in 2015 year*

(грн за 1 л/  
 UAH for 1L)

Липень/ July	Серпень/ August	Вересень/ September	Жовтень/ October	Листопад/ November	Грудень/ December	
<b>30,67</b>	<b>30,69</b>	<b>30,41</b>	<b>29,74</b>	<b>29,82</b>	<b>30,27</b>	<b>Ukraine</b>
29,40	28,71	28,46	26,25	27,67	28,03	Vinnitsya
30,67	30,84	30,69	30,54	30,82	30,88	Volyn
30,30	30,65	29,43	28,96	28,94	29,64	Dnipropetrovsk
33,35	33,36	33,48	32,58	32,78	33,29	Donetsk
30,79	30,10	29,77	29,22	29,20	29,27	Zhytomyr
31,63	31,67	30,95	30,85	31,01	30,80	Zakarpattia
29,61	30,03	28,97	28,87	29,02	29,33	Zaporizhzhya
30,50	30,63	30,68	30,21	30,11	30,25	Ivano-Frankivsk
31,85	31,58	30,87	30,13	29,85	30,80	Kyiv
30,28	30,39	30,41	29,61	29,49	29,47	Kirovohrad
30,48	30,88	30,77	30,56	30,24	30,47	Luhansk
30,29	30,68	30,69	30,56	30,67	31,09	Lviv
29,47	30,21	30,38	29,04	29,06	29,34	Mykolayiv
29,83	29,58	29,87	28,58	29,08	29,57	Odesa
30,80	30,99	30,41	29,67	29,79	30,06	Poltava
29,79	30,08	29,70	29,16	28,85	29,65	Rivne
30,08	30,20	30,26	29,53	29,90	30,65	Sumy
30,28	30,90	30,54	29,22	29,86	29,82	Ternopol
29,50	29,32	29,42	28,70	28,37	28,71	Kharkiv
31,07	31,12	30,53	30,03	29,79	30,78	Kherson
30,54	30,05	29,74	29,31	29,42	29,72	Khmelnyskiy
31,01	30,96	30,83	30,28	30,52	31,25	Cherkasy
32,42	31,80	31,80	31,42	30,49	30,83	Chernivtsi
30,73	30,93	30,66	30,20	29,96	30,26	Chernihiv
30,40	30,07	29,65	28,92	28,99	29,86	Kyiv city

**3.16. Середні споживчі ціни**  
*Average consumer prices*

	Січень/ <i>January</i>	Лютий/ <i>February</i>	Березень/ <i>March</i>	Квітень/ <i>April</i>	Травень/ <i>May</i>	Червень/ <i>June</i>
<b>Україна</b>	<b>36,88</b>	<b>36,53</b>	<b>38,15</b>	<b>38,68</b>	<b>38,65</b>	<b>38,13</b>
Вінницька	32,63	32,80	33,39	33,32	33,37	33,36
Волинська	32,89	32,35	33,48	32,72	31,28	31,37
Дніпропетровська	34,62	35,41	36,84	38,89	38,85	37,67
Донецька	40,50	37,23	39,20	40,89	39,97	40,74
Житомирська	39,05	38,18	41,24	39,69	38,40	37,25
Закарпатська	31,17	31,81	32,56	32,16	33,54	33,57
Запорізька	26,74	26,76	27,89	28,74	28,72	29,27
Івано-Франківська	30,63	30,12	33,15	33,64	34,12	34,04
Київська	38,63	38,68	42,77	43,18	43,91	44,04
Кіровоградська	34,54	34,71	36,24	35,77	33,55	32,27
Луганська	49,58	49,58	50,26	51,01	51,49	50,93
Львівська	27,34	27,19	31,03	32,47	32,28	32,19
Миколаївська	34,53	34,57	34,93	36,21	35,32	34,28
Одеська	33,51	33,49	33,98	34,48	34,25	34,05
Полтавська	34,38	34,47	36,94	38,35	39,07	39,27
Рівненська	31,10	31,27	32,65	33,15	31,79	31,08
Сумська	40,22	40,26	42,17	43,97	44,85	45,51
Тернопільська	24,55	24,87	25,57	25,31	25,58	24,97
Харківська	43,48	42,58	43,58	43,45	43,52	43,04
Херсонська	37,90	37,68	37,83	37,91	37,87	35,08
Хмельницька	26,91	26,46	28,93	28,05	27,28	27,53
Черкаська	35,19	34,04	34,61	34,58	34,56	36,09
Чернівецька	23,25	23,58	26,67	26,66	26,54	26,26
Чернігівська	39,10	38,28	41,09	41,33	40,78	41,02
м.Київ	50,30	51,15	51,96	51,51	52,75	53,11

<sup>1</sup> Див. виноску до табл. 3.1.*See footnote for table 3.1.*

**на сало у 2015 році<sup>1</sup>**  
**for lard in 2015 year**

(грн за кг/  
 UAH for kg)

Липень/ July	Серпень/ August	Вересень/ September	Жовтень/ October	Листопад/ November	Грудень/ December	
<b>38,82</b>	<b>40,33</b>	<b>42,65</b>	<b>44,94</b>	<b>46,90</b>	<b>46,91</b>	<b>Ukraine</b>
33,64	33,79	34,45	36,77	38,90	38,51	Vinnitsya
32,02	33,46	36,12	40,20	42,15	41,96	Volyn
37,65	39,33	41,30	43,88	45,17	45,47	Dnipropetrovsk
40,30	42,15	44,57	45,18	44,07	43,31	Donetsk
38,88	41,66	44,38	47,66	49,58	45,73	Zhytomyr
34,46	34,13	34,28	35,21	36,94	39,62	Zakarpattia
29,21	30,63	32,20	32,94	33,99	34,21	Zaporizhzhya
34,29	35,40	35,42	35,58	36,37	36,77	Ivano-Frankivsk
46,11	47,10	49,84	52,23	54,14	52,09	Kyiv
34,91	38,09	42,69	48,26	51,42	47,70	Kirovohrad
50,93	51,21	52,65	54,40	56,85	57,69	Luhansk
32,49	33,18	33,56	33,89	34,55	34,80	Lviv
35,93	36,66	41,48	44,43	48,28	49,31	Mykolayiv
35,41	35,78	39,22	44,05	47,54	47,88	Odesa
41,50	44,93	46,07	47,83	48,53	48,27	Poltava
31,57	32,41	35,79	37,17	41,14	40,16	Rivne
48,27	49,18	50,42	52,57	54,18	54,63	Sumy
25,42	25,76	27,17	29,10	30,23	30,75	Ternopol
42,93	47,76	52,98	53,31	56,05	57,47	Kharkiv
36,83	36,56	38,86	41,74	45,08	44,90	Kherson
27,07	28,09	30,98	34,68	36,88	37,29	Khmelnyskiy
37,99	40,97	43,75	48,95	50,42	48,29	Cherkasy
26,75	26,43	29,47	34,77	35,92	37,28	Chernivtsi
41,69	42,03	44,26	47,90	49,74	48,96	Chernihiv
54,13	56,62	59,37	63,05	67,87	68,41	Kyiv city



**3.17. Середні споживчі ціни**  
*Average consumer prices*

	Січень/ <i>January</i>	Лютий/ <i>February</i>	Березень/ <i>March</i>	Квітень/ <i>April</i>	Травень/ <i>May</i>	Червень/ <i>June</i>
<b>Україна</b>	<b>3,63</b>	<b>5,54</b>	<b>7,38</b>	<b>8,69</b>	<b>15,10</b>	<b>7,70</b>
Вінницька	3,11	5,11	7,74	9,12	13,66	7,78
Волинська	2,83	4,82	7,61	8,82	13,90	6,88
Дніпропетровська	3,81	5,82	7,42	8,18	16,33	7,11
Донецька	4,23	5,86	7,51	7,69	18,04	8,88
Житомирська	3,50	5,88	8,00	10,66	13,94	7,50
Закарпатська	3,08	4,58	6,80	8,51	11,48	5,77
Запорізька	3,76	5,78	6,57	7,89	12,66	6,54
Івано-Франківська	3,00	4,78	7,04	8,80	14,91	7,23
Київська	3,80	5,63	8,13	8,73	16,64	9,41
Кіровоградська	3,71	5,53	7,16	8,43	14,02	7,22
Луганська	4,01	5,56	6,52	7,65	17,52	8,15
Львівська	2,71	4,87	6,94	9,09	13,42	7,09
Миколаївська	3,69	5,14	6,83	8,94	13,05	5,89
Одеська	3,95	5,61	7,54	9,20	14,49	6,91
Полтавська	3,71	5,59	7,61	8,75	14,18	8,77
Рівненська	2,74	5,41	7,98	9,14	13,27	7,23
Сумська	3,46	5,66	7,26	8,18	17,64	8,05
Тернопільська	2,60	5,42	7,73	9,09	13,74	7,41
Харківська	4,20	5,94	7,33	7,75	14,85	6,86
Херсонська	3,56	5,16	7,01	7,90	14,09	6,45
Хмельницька	2,95	4,67	7,64	8,97	14,17	6,82
Черкаська	3,32	5,80	7,73	8,57	15,49	7,81
Чернівецька	2,93	4,86	7,46	8,29	14,59	6,67
Чернігівська	3,73	5,44	7,52	8,48	15,97	7,98
м.Київ	4,10	6,24	7,69	10,49	15,54	10,29

<sup>1</sup> Див. виноску до табл. 3.1.*See footnote for table 3.1.*

**на капусту білокачанну у 2015 році<sup>1</sup>**  
**for cabbage in 2015 year**

(грн за кг/  
UAH for kg)

Липень/ July	Серпень/ August	Вересень/ September	Жовтень/ October	Листопад/ November	Грудень/ December	
<b>5,02</b>	<b>5,76</b>	<b>8,25</b>	<b>8,28</b>	<b>10,21</b>	<b>10,37</b>	<b>Ukraine</b>
5,00	5,81	8,37	8,81	10,40	10,34	Vinnitsya
5,75	7,01	10,46	8,39	9,48	10,22	Volyn
4,04	4,53	6,65	7,81	10,46	10,36	Dnipropetrovsk
5,56	5,49	7,13	8,95	10,39	10,40	Donetsk
4,46	5,70	7,81	8,21	10,06	10,06	Zhytomyr
5,40	8,18	10,03	9,35	10,56	10,71	Zakarpattia
4,27	4,78	6,94	7,63	9,59	9,45	Zaporizhzhya
5,86	7,48	9,66	8,89	9,87	10,46	Ivano-Frankivsk
4,79	5,06	8,30	8,31	10,58	10,80	Kyiv
4,59	5,31	7,64	7,66	9,71	9,88	Kirovohrad
5,71	5,84	6,85	7,35	9,64	10,38	Luhansk
5,07	6,93	9,56	8,71	10,05	9,76	Lviv
4,44	5,78	7,93	7,99	9,57	9,99	Mykolayiv
4,98	6,36	9,07	8,68	10,58	10,43	Odesa
4,68	4,72	7,46	7,75	10,43	10,37	Poltava
5,28	5,96	9,55	7,57	9,75	9,88	Rivne
5,34	5,21	8,32	7,63	9,82	10,34	Sumy
6,32	8,11	9,51	8,83	10,37	10,86	Ternopol
4,63	4,23	7,66	7,76	9,80	10,43	Kharkiv
4,59	5,68	8,06	8,09	9,78	9,99	Kherson
5,57	6,11	9,06	8,07	9,92	10,24	Khmelnyskiy
4,72	4,61	7,46	7,87	10,23	10,34	Cherkasy
5,56	7,11	9,75	9,13	10,78	10,83	Chernivtsi
4,86	5,34	8,24	7,62	9,81	10,20	Chernihiv
5,06	5,63	8,71	8,31	10,99	11,16	Kyiv city

**3.18. Середні споживчі ціни**  
*Average consumer prices*

	Січень/ <i>January</i>	Лютий/ <i>February</i>	Березень/ <i>March</i>	Квітень/ <i>April</i>	Травень/ <i>May</i>	Червень/ <i>June</i>
<b>Україна</b>	<b>3,68</b>	<b>5,09</b>	<b>6,58</b>	<b>6,33</b>	<b>9,38</b>	<b>9,83</b>
Вінницька	3,54	5,53	6,51	6,65	9,55	9,61
Волинська	4,05	4,98	6,23	6,40	8,90	10,99
Дніпропетровська	3,36	4,58	6,27	5,98	9,53	9,41
Донецька	3,96	5,04	6,73	6,12	8,97	9,46
Житомирська	3,32	5,28	6,77	6,66	9,71	9,55
Закарпатська	4,01	4,73	5,94	5,89	6,94	8,50
Запорізька	3,36	4,61	5,63	5,35	8,15	8,81
Івано-Франківська	3,68	4,85	6,87	6,69	9,59	11,10
Київська	3,86	5,17	7,05	6,44	9,71	10,80
Кіровоградська	3,63	4,85	6,20	6,27	8,81	8,79
Луганська	3,77	5,02	6,36	6,70	9,96	9,48
Львівська	3,63	5,50	6,59	6,36	9,55	10,18
Миколаївська	3,50	4,54	5,54	5,48	7,55	8,27
Одеська	3,79	5,07	6,94	6,47	9,71	9,73
Полтавська	3,48	4,65	6,69	6,41	8,97	9,72
Рівненська	3,26	4,81	6,32	5,84	9,07	11,79
Сумська	3,64	5,03	6,91	6,54	10,06	10,78
Тернопільська	3,43	5,05	6,50	6,04	9,75	11,24
Харківська	3,36	4,91	6,09	5,81	9,36	8,84
Херсонська	3,60	4,20	5,67	5,57	7,23	8,81
Хмельницька	3,51	4,59	6,00	6,06	9,83	10,05
Черкаська	3,51	4,85	6,58	6,20	9,13	10,88
Чернівецька	3,70	4,66	6,99	6,91	10,42	11,63
Чернігівська	3,42	5,07	7,07	6,38	9,66	9,46
м.Київ	4,16	6,42	7,64	7,49	10,96	10,53

<sup>1</sup> Див. виноску до табл. 3.1.*See footnote for table 3.1.*

**на цибулю ріпчасту у 2015 році<sup>1</sup>**  
**for onion in 2015 year**

(грн за кг/  
 UAH for kg)

Липень/ July	Серпень/ August	Вересень/ September	Жовтень/ October	Листопад/ November	Грудень/ December	
<b>7,73</b>	<b>6,58</b>	<b>6,31</b>	<b>9,01</b>	<b>11,30</b>	<b>10,52</b>	<b>Ukraine</b>
7,53	6,29	5,78	9,39	11,30	10,19	Vinnitsya
9,51	8,06	7,45	9,30	11,97	11,16	Volyn
7,39	6,12	5,77	8,69	11,28	10,16	Dnipropetrovsk
7,74	7,00	6,89	9,21	11,82	11,49	Donetsk
7,23	6,19	6,00	8,69	10,98	10,03	Zhytomyr
8,86	7,55	7,32	9,20	11,07	10,88	Zakarpattia
7,22	6,22	5,61	8,60	10,29	9,46	Zaporizhzhya
8,62	7,55	7,12	9,22	11,14	10,84	Ivano-Frankivsk
8,53	6,64	6,20	8,85	11,27	10,96	Kyiv
6,91	6,12	5,94	7,95	11,33	10,03	Kirovohrad
7,76	6,73	6,23	8,58	11,19	10,83	Luhansk
8,44	7,03	6,50	8,74	11,26	10,45	Lviv
6,51	5,74	5,71	8,03	10,43	9,49	Mykolayiv
6,87	6,29	6,43	9,50	11,75	11,15	Odesa
7,53	6,02	5,99	8,65	11,08	10,03	Poltava
8,26	7,06	6,38	8,46	11,04	10,26	Rivne
7,69	6,55	6,38	9,10	11,35	10,28	Sumy
7,89	7,15	7,02	9,29	11,65	10,81	Ternopol
7,12	5,75	5,69	8,51	10,88	9,87	Kharkiv
6,76	6,01	5,83	8,81	11,40	10,00	Kherson
7,68	6,28	5,98	8,20	11,14	10,49	Khmelnyskiy
7,68	6,26	5,76	8,38	10,82	10,05	Cherkasy
7,54	6,85	6,76	9,26	11,49	10,86	Chernivtsi
7,43	6,48	6,22	8,39	11,33	9,83	Chernihiv
8,21	6,74	6,54	10,55	11,84	10,95	Kyiv city

**3.19. Середні споживчі ціни**  
*Average consumer prices*

	Січень/ <i>January</i>	Лютий/ <i>February</i>	Березень/ <i>March</i>	Квітень/ <i>April</i>	Травень/ <i>May</i>	Червень/ <i>June</i>
<b>Україна</b>	<b>3,62</b>	<b>4,18</b>	<b>5,23</b>	<b>5,75</b>	<b>7,31</b>	<b>16,48</b>
Вінницька	3,44	3,82	4,82	5,03	7,52	13,13
Волинська	3,16	3,57	4,28	4,57	5,84	15,31
Дніпропетровська	3,36	4,16	5,10	5,49	7,21	17,99
Донецька	3,90	4,53	6,22	6,78	8,45	15,84
Житомирська	3,28	4,03	5,17	6,31	7,75	18,54
Закарпатська	3,51	3,86	4,79	4,64	5,02	11,95
Запорізька	3,50	4,17	5,28	5,60	6,77	13,89
Івано-Франківська	3,26	3,64	4,43	4,39	5,53	17,91
Київська	3,86	4,39	5,70	6,21	8,14	21,85
Кіровоградська	3,96	4,49	5,45	5,85	7,44	17,07
Луганська	4,17	4,90	5,62	6,40	9,00	16,89
Львівська	3,25	3,73	4,30	4,67	5,85	19,10
Миколаївська	3,73	4,27	5,15	5,90	7,10	14,54
Одеська	4,00	4,65	6,05	6,36	7,74	17,36
Полтавська	3,54	4,29	5,26	5,89	7,66	15,80
Рівненська	2,93	3,37	4,43	5,08	6,65	18,23
Сумська	3,39	3,86	5,01	5,17	6,35	14,50
Тернопільська	2,81	3,26	3,72	4,16	4,71	14,03
Харківська	3,44	3,88	4,88	5,32	6,70	18,66
Херсонська	3,54	3,83	4,90	5,20	6,83	12,18
Хмельницька	3,31	3,69	4,76	4,97	6,23	10,74
Черкаська	3,76	4,22	5,26	6,18	7,25	16,86
Чернівецька	3,56	4,04	5,08	5,13	5,98	14,07
Чернігівська	3,55	3,93	4,88	5,42	7,19	14,22
м.Київ	4,07	4,70	5,72	6,94	9,17	18,10

<sup>1</sup> Див. виноску до табл. 3.1.*See footnote for table 3.1.*

**на буряк у 2015 році<sup>1</sup>**  
**for beet in 2015 year**

(грн за кг/  
 UAH for kg)

Липень/ July	Серпень/ August	Вересень/ September	Жовтень/ October	Листопад/ November	Грудень/ December	
<b>12,69</b>	<b>6,56</b>	<b>6,14</b>	<b>6,33</b>	<b>7,85</b>	<b>7,96</b>	<b>Ukraine</b>
12,30	6,17	5,84	6,01	7,71	7,81	Vinnitsya
13,75	7,62	6,96	6,55	7,37	7,97	Volyn
13,05	6,06	5,31	5,83	7,16	7,35	Dnipropetrovsk
14,93	8,73	7,86	7,63	9,35	9,16	Donetsk
11,89	5,83	5,52	6,11	7,48	7,64	Zhytomyr
12,42	7,39	6,99	6,82	7,76	8,01	Zakarpattia
11,70	6,33	5,26	5,79	7,65	7,61	Zaporizhzhya
12,92	6,78	6,30	6,46	6,83	6,98	Ivano-Frankivsk
13,81	6,17	6,01	6,21	8,25	8,32	Kyiv
12,14	5,84	5,37	5,75	7,83	7,80	Kirovohrad
13,90	6,96	5,96	6,38	8,44	8,61	Luhansk
11,55	5,85	5,94	6,23	7,04	7,23	Lviv
11,00	6,12	5,59	6,58	7,81	7,91	Mykolayiv
12,89	6,99	7,09	7,26	8,52	8,66	Odesa
12,31	6,17	4,95	5,50	7,65	7,59	Poltava
14,59	6,53	5,88	5,98	7,21	7,55	Rivne
12,33	5,24	4,83	5,07	6,40	6,72	Sumy
13,38	6,60	6,06	6,03	7,15	7,45	Ternopol
13,54	5,58	5,24	5,49	6,95	7,29	Kharkiv
11,49	6,38	5,65	6,02	7,42	7,57	Kherson
11,49	6,66	6,44	6,77	7,66	7,82	Khmelnyskiy
12,56	5,99	5,44	5,71	7,71	7,84	Cherkasy
11,36	7,53	6,85	6,58	7,72	7,64	Chernivtsi
11,05	5,83	5,52	5,81	7,59	7,55	Chernihiv
11,55	6,25	6,75	6,61	8,92	8,91	Kyiv city

**3.20. Середні споживчі ціни**  
*Average consumer prices*

	Січень/ <i>January</i>	Лютий/ <i>February</i>	Березень/ <i>March</i>	Квітень/ <i>April</i>	Травень/ <i>May</i>	Червень/ <i>June</i>
<b>Україна</b>	<b>3,74</b>	<b>4,46</b>	<b>6,11</b>	<b>8,10</b>	<b>15,15</b>	<b>24,28</b>
Вінницька	3,57	4,47	5,66	6,83	14,02	24,91
Волинська	3,05	3,74	5,08	6,52	11,45	20,48
Дніпропетровська	3,34	4,17	5,86	7,88	15,54	26,60
Донецька	4,18	4,74	6,61	8,00	17,56	27,07
Житомирська	3,23	4,31	5,86	9,29	15,27	21,50
Закарпатська	3,64	4,05	6,01	8,85	13,10	18,73
Запорізька	3,79	4,36	5,95	7,07	13,49	21,65
Івано-Франківська	3,71	4,47	5,92	7,22	13,81	23,78
Київська	3,83	4,36	6,45	7,75	13,63	31,09
Кіровоградська	4,00	4,79	6,39	8,85	16,05	26,57
Луганська	4,14	4,87	6,09	8,51	14,91	23,18
Львівська	3,29	3,93	5,42	8,19	14,69	26,77
Миколаївська	3,86	4,40	5,76	7,98	14,83	14,96
Одеська	4,09	4,63	6,89	8,36	13,48	22,76
Полтавська	3,63	4,47	6,01	8,24	15,50	21,51
Рівненська	2,92	3,59	4,97	7,16	13,56	26,38
Сумська	3,81	4,60	6,50	8,62	16,06	24,99
Тернопільська	2,85	3,62	5,34	6,72	15,17	21,06
Харківська	3,66	4,31	6,08	7,63	16,61	31,30
Херсонська	3,55	4,05	5,69	7,56	14,40	20,54
Хмельницька	3,33	4,00	5,60	6,85	14,39	20,15
Черкаська	3,69	4,29	6,31	8,15	14,48	26,30
Чернівецька	4,01	4,93	6,87	7,73	15,92	21,57
Чернігівська	3,39	4,09	5,58	7,16	14,85	22,60
м.Київ	4,25	5,34	6,74	10,10	16,40	22,82

<sup>1</sup> Див. виноску до табл. 3.1.*See footnote for table 3.1.*

**на моркву у 2015 році<sup>1</sup>**  
***for carrots in 2015 year***

(грн за кг/  
 UAH for kg)

Липень/ <i>July</i>	Серпень/ <i>August</i>	Вересень/ <i>September</i>	Жовтень/ <i>October</i>	Листопад/ <i>November</i>	Грудень/ <i>December</i>	
<b>18,95</b>	<b>9,23</b>	<b>8,39</b>	<b>9,26</b>	<b>11,16</b>	<b>10,83</b>	<b><i>Ukraine</i></b>
19,21	8,54	7,80	9,37	11,19	10,89	<i>Vinnitsya</i>
19,12	11,14	9,68	8,81	10,80	10,48	<i>Volyn</i>
18,06	8,36	7,56	8,35	10,45	9,77	<i>Dnipropetrovsk</i>
20,86	10,26	9,00	10,56	12,25	12,04	<i>Donetsk</i>
18,47	8,93	8,07	8,91	10,31	9,99	<i>Zhytomyr</i>
20,41	10,26	9,02	9,13	11,27	11,15	<i>Zakarpattia</i>
17,04	8,54	7,71	9,09	10,17	10,09	<i>Zaporizhzhya</i>
20,39	11,43	9,64	9,82	11,17	10,82	<i>Ivano-Frankivsk</i>
20,13	8,53	8,32	9,02	11,15	10,99	<i>Kyiv</i>
18,78	9,18	8,35	9,36	11,59	10,83	<i>Kirovohrad</i>
17,98	8,98	7,84	8,90	11,10	11,19	<i>Luhansk</i>
19,64	9,95	8,42	9,04	10,19	9,78	<i>Lviv</i>
14,62	8,57	7,86	8,80	10,58	10,14	<i>Mykolayiv</i>
17,97	9,01	8,73	9,94	11,62	11,60	<i>Odesa</i>
18,22	8,12	7,72	8,56	10,53	10,35	<i>Poltava</i>
20,59	10,29	8,19	8,51	11,36	10,67	<i>Rivne</i>
19,81	8,59	8,00	8,40	10,15	9,94	<i>Sumy</i>
20,49	9,93	9,67	9,20	11,05	11,03	<i>Ternopol</i>
20,51	8,49	7,45	8,50	10,86	10,65	<i>Kharkiv</i>
16,71	8,67	8,00	9,78	10,90	10,25	<i>Kherson</i>
18,96	9,20	8,52	9,09	11,28	11,02	<i>Khmelnyskiy</i>
18,78	8,75	7,52	9,14	10,99	10,59	<i>Cherkasy</i>
18,63	10,94	9,15	9,28	11,13	11,10	<i>Chernivtsi</i>
16,40	8,15	7,98	8,37	9,97	9,57	<i>Chernihiv</i>
18,49	8,88	9,17	10,09	12,75	11,97	<i>Kyiv city</i>



**3.21. Середні споживчі ціни**  
*Average consumer prices*

	Січень/ <i>January</i>	Лютий/ <i>February</i>	Березень/ <i>March</i>	Квітень/ <i>April</i>	Травень/ <i>May</i>	Червень/ <i>June</i>
<b>Україна</b>	<b>3,74</b>	<b>4,03</b>	<b>4,46</b>	<b>4,21</b>	<b>4,08</b>	<b>7,11</b>
Вінницька	3,33	3,59	3,69	3,52	3,35	5,77
Волинська	2,71	2,94	3,08	3,00	2,93	5,97
Дніпропетровська	3,75	4,17	4,64	4,41	4,14	7,26
Донецька	4,70	4,90	5,84	5,24	5,06	8,81
Житомирська	3,24	3,70	3,88	3,76	3,53	7,07
Закарпатська	3,45	3,64	3,72	3,64	3,73	5,93
Запорізька	4,03	4,42	4,69	4,49	4,29	6,55
Івано-Франківська	3,09	3,38	3,70	3,49	3,67	7,14
Київська	3,79	4,12	4,53	4,29	4,03	9,18
Кіровоградська	3,70	3,90	4,45	4,12	3,92	6,51
Луганська	4,09	4,45	4,92	4,67	4,68	7,77
Львівська	2,93	3,33	3,49	3,54	3,48	7,66
Миколаївська	3,82	3,99	4,44	4,36	3,90	5,20
Одеська	4,47	4,68	5,33	5,07	4,89	7,45
Полтавська	3,51	3,91	4,43	4,05	3,79	7,51
Рівненська	2,73	3,07	3,34	3,13	3,06	8,01
Сумська	3,40	3,85	4,17	3,71	3,47	5,05
Тернопільська	2,60	2,94	3,04	3,00	3,16	5,92
Харківська	3,50	3,77	4,28	4,04	3,94	6,52
Херсонська	3,87	4,01	4,73	4,52	4,32	6,72
Хмельницька	2,74	2,95	3,15	3,01	2,97	4,34
Черкаська	3,55	3,70	3,96	3,68	3,44	6,47
Чернівецька	3,25	3,51	3,76	3,69	3,52	6,02
Чернігівська	3,03	3,16	3,47	3,37	3,28	7,45
м.Київ	4,51	4,77	5,24	4,91	4,85	7,74

<sup>1</sup> Див. виноску до табл. 3.1.*See footnote for table 3.1.*

**на картоплю у 2015 році<sup>1</sup>**  
***for potatoes in 2015 year***

(грн за кг/  
 UAH for kg)

Липень/ <i>July</i>	Серпень/ <i>August</i>	Вересень/ <i>September</i>	Жовтень/ <i>October</i>	Листопад/ <i>November</i>	Грудень/ <i>December</i>	
<b>5,72</b>	<b>4,97</b>	<b>4,95</b>	<b>5,03</b>	<b>5,77</b>	<b>5,98</b>	<b><i>Ukraine</i></b>
5,94	5,45	5,28	5,19	6,06	6,12	<i>Vinnitsya</i>
5,19	4,75	4,67	4,28	4,74	5,13	<i>Volyn</i>
5,98	5,02	4,97	5,16	5,98	6,24	<i>Dnipropetrovsk</i>
5,65	5,38	5,52	5,91	6,52	6,48	<i>Donetsk</i>
5,28	4,53	4,43	4,47	5,36	5,56	<i>Zhytomyr</i>
5,12	4,82	4,73	4,62	5,17	5,45	<i>Zakarpattia</i>
5,39	4,79	4,80	5,09	6,17	6,22	<i>Zaporizhzhya</i>
5,33	4,63	4,49	4,49	4,87	5,00	<i>Ivano-Frankivsk</i>
6,55	5,14	4,92	5,00	5,92	6,13	<i>Kyiv</i>
5,89	4,77	4,45	4,85	5,53	5,87	<i>Kirovohrad</i>
5,38	4,86	4,86	4,96	5,78	6,06	<i>Luhansk</i>
5,10	4,45	4,09	4,10	4,83	4,99	<i>Lviv</i>
4,83	4,59	4,76	5,08	5,80	5,82	<i>Mykolayiv</i>
6,35	5,91	6,14	6,14	6,76	7,07	<i>Odesa</i>
5,86	4,53	4,47	4,52	5,69	5,89	<i>Poltava</i>
5,58	4,79	4,70	4,65	5,23	5,31	<i>Rivne</i>
5,66	4,26	4,19	4,23	5,12	5,31	<i>Sumy</i>
5,36	4,79	4,82	4,60	4,89	5,24	<i>Ternopol</i>
5,92	4,89	5,03	4,77	5,53	5,84	<i>Kharkiv</i>
4,96	4,63	4,94	5,28	6,08	6,03	<i>Kherson</i>
5,44	4,87	4,78	4,74	5,25	5,57	<i>Khmelnyskiy</i>
5,28	4,16	3,97	4,34	5,24	5,35	<i>Cherkasy</i>
5,17	4,60	4,47	4,49	5,29	5,44	<i>Chernivtsi</i>
5,63	4,27	4,16	4,11	4,72	4,97	<i>Chernihiv</i>
6,80	5,64	5,79	5,88	6,69	7,13	<i>Kyiv city</i>

**3.22. Середні споживчі ціни**  
*Average consumer prices*

	Січень/ <i>January</i>	Лютий/ <i>February</i>	Березень/ <i>March</i>	Квітень/ <i>April</i>	Травень/ <i>May</i>	Червень/ <i>June</i>
<b>Україна</b>	<b>10,87</b>	<b>11,90</b>	<b>16,61</b>	<b>15,44</b>	<b>14,41</b>	<b>14,09</b>
Вінницька	11,14	11,52	14,91	14,44	13,37	13,47
Волинська	10,36	11,15	15,87	14,70	13,51	13,49
Дніпропетровська	10,77	11,65	16,72	15,40	13,99	13,88
Донецька	10,76	12,04	16,66	15,03	14,00	13,72
Житомирська	10,89	13,00	17,90	15,72	15,02	14,63
Закарпатська	10,81	11,69	15,73	14,22	14,04	14,47
Запорізька	10,77	11,71	15,30	15,07	13,93	13,84
Івано-Франківська	11,49	11,90	17,13	16,59	15,64	14,91
Київська	11,66	12,45	19,72	17,55	16,36	15,64
Кіровоградська	11,09	12,54	16,32	14,90	14,52	14,66
Луганська	11,21	12,89	16,31	14,89	14,13	13,73
Львівська	10,76	11,09	14,50	16,23	14,32	13,58
Миколаївська	10,56	11,61	15,11	14,28	14,29	13,16
Одеська	10,25	11,76	15,74	14,81	13,15	13,42
Полтавська	10,64	11,98	16,81	14,61	13,92	13,58
Рівненська	11,43	12,58	18,47	17,54	14,98	14,17
Сумська	11,03	12,18	17,84	15,48	14,19	14,30
Тернопільська	11,99	12,15	14,29	14,44	14,83	14,96
Харківська	10,08	10,92	15,12	13,66	13,66	13,21
Херсонська	10,28	11,91	16,58	14,92	14,07	14,08
Хмельницька	10,36	11,47	17,00	15,73	13,65	13,72
Черкаська	11,32	12,06	16,82	17,29	15,88	15,52
Чернівецька	11,31	11,82	16,59	14,68	13,88	14,12
Чернігівська	11,06	11,75	18,55	17,45	15,50	15,92
м.Київ	11,12	12,42	18,90	16,57	15,68	14,73

<sup>1</sup> Див. виноску до табл. 3.1.*See footnote for table 3.1.*

**на цукор у 2015 році<sup>1</sup>**  
***for sugar in 2015 year***

(грн за кг/  
 UAH for kg)

Липень/ <i>July</i>	Серпень/ <i>August</i>	Вересень/ <i>September</i>	Жовтень/ <i>October</i>	Листопад/ <i>November</i>	Грудень/ <i>December</i>	
<b>14,36</b>	<b>14,53</b>	<b>14,73</b>	<b>15,95</b>	<b>17,70</b>	<b>18,15</b>	<b><i>Ukraine</i></b>
13,86	13,82	13,91	14,53	17,09	18,01	<i>Vinnitsya</i>
13,93	13,84	14,08	15,38	17,07	17,49	<i>Volyn</i>
14,13	14,31	14,68	15,64	17,75	18,10	<i>Dnipropetrovsk</i>
13,91	14,35	14,92	16,04	16,64	17,22	<i>Donetsk</i>
14,79	14,91	14,83	16,19	18,07	18,74	<i>Zhytomyr</i>
14,32	14,53	14,75	15,68	16,92	17,61	<i>Zakarpattia</i>
14,18	14,55	14,74	16,11	17,61	18,09	<i>Zaporizhzhya</i>
15,59	15,64	15,72	16,41	17,94	18,58	<i>Ivano-Frankivsk</i>
15,93	15,76	15,97	17,13	18,99	19,50	<i>Kyiv</i>
14,99	15,15	15,25	16,68	18,84	19,04	<i>Kirovohrad</i>
14,28	14,24	14,43	15,82	17,47	17,68	<i>Luhansk</i>
13,70	14,08	14,59	16,04	17,43	18,27	<i>Lviv</i>
13,96	14,35	14,33	15,76	17,89	17,43	<i>Mykolayiv</i>
13,64	13,57	13,85	15,47	16,68	16,96	<i>Odesa</i>
13,67	14,06	14,13	15,53	17,69	18,04	<i>Poltava</i>
14,52	14,06	14,54	16,36	18,27	19,52	<i>Rivne</i>
14,89	15,01	14,94	15,94	18,06	18,45	<i>Sumy</i>
15,39	15,82	15,87	16,25	17,97	18,39	<i>Ternopol</i>
13,63	13,75	13,58	14,85	16,58	17,01	<i>Kharkiv</i>
13,94	14,76	14,52	15,91	18,22	18,15	<i>Kherson</i>
14,16	14,47	14,72	16,05	17,54	18,50	<i>Khmelnyskiy</i>
15,78	15,19	15,26	16,67	18,62	18,96	<i>Cherkasy</i>
14,29	14,69	14,87	16,41	17,90	18,03	<i>Chernivtsi</i>
16,37	15,02	15,37	15,86	18,93	19,39	<i>Chernihiv</i>
14,77	15,28	15,42	16,72	19,13	19,43	<i>Kyiv city</i>

# 4

**Довідкова інформація**

*Reference information*

#### 4.1. Індекси споживчих цін та базові індекси споживчих цін *Consumer price indices and Core inflation*

	Індекси споживчих цін/ <i>Consumer price indices</i>	Базові індекси споживчих цін/ <i>Core inflation</i>	Індекси споживчих цін/ <i>Consumer price indices</i>	Базові індекси споживчих цін/ <i>Core inflation</i>	
	до попереднього місяця; відсотків/ <i>to previous month; percent</i>		до грудня попереднього року; відсотків / <i>to December of previous year; percent</i>		
<b>2010</b>					
січень	101,8	100,8	101,8	100,8	<i>January</i>
лютий	101,9	100,8	103,7	101,6	<i>February</i>
березень	100,9	100,9	104,7	102,5	<i>March</i>
квітень	99,7	100,3	104,4	102,8	<i>April</i>
травень	99,4	100,2	103,7	103,0	<i>May</i>
червень	99,6	100,1	103,3	103,1	<i>June</i>
липень	99,8	100,2	103,1	103,3	<i>July</i>
серпень	101,2	100,6	104,3	104,0	<i>August</i>
вересень	102,9	101,5	107,4	105,5	<i>September</i>
жовтень	100,5	100,9	107,9	106,5	<i>October</i>
листопад	100,3	100,7	108,2	107,2	<i>November</i>
грудень	100,8	100,6	109,1	107,9	<i>December</i>
<b>2011</b>					
січень	101,0	100,3	101,0	100,3	<i>January</i>
лютий	100,9	100,6	101,9	100,9	<i>February</i>
березень	101,4	100,8	103,3	101,7	<i>March</i>
квітень	101,3	100,6	104,7	102,3	<i>April</i>
травень	100,8	100,6	105,5	102,9	<i>May</i>
червень	100,4	100,6	105,9	103,6	<i>June</i>
липень	98,7	100,5	104,6	104,1	<i>July</i>
серпень	99,6	100,8	104,1	104,9	<i>August</i>
вересень	100,1	100,8	104,2	105,7	<i>September</i>
жовтень	100,0	100,6	104,2	106,4	<i>October</i>
листопад	100,1	100,3	104,4	106,7	<i>November</i>
грудень	100,2	100,2	104,6	106,9	<i>December</i>

Продовження табл.4.1/  
Table 4.1 is continued

	Індекси споживчих цін/ <i>Consumer price indices</i>	Базові індекси споживчих цін/ <i>Core inflation</i>	Індекси споживчих цін/ <i>Consumer price indices</i>	Базові індекси споживчих цін/ <i>Core inflation</i>	
	до попереднього місяця; відсотків/ <i>to previous month; percent</i>		до грудня попереднього року; відсотків / <i>to December of previous year; percent</i>		
<b>2012</b>					
січень	100,2	100,0	100,2	100,0	<i>January</i>
лютий	100,2	100,1	100,4	100,1	<i>February</i>
березень	100,3	100,1	100,7	100,2	<i>March</i>
квітень	100,0	100,0	100,7	100,2	<i>April</i>
травень	99,7	100,1	100,4	100,3	<i>May</i>
червень	99,7	100,1	100,1	100,4	<i>June</i>
липень	99,8	100,0	99,9	100,4	<i>July</i>
серпень	99,7	100,0	99,6	100,4	<i>August</i>
вересень	100,1	100,1	99,7	100,5	<i>September</i>
жовтень	100,0	100,1	99,7	100,6	<i>October</i>
листопад	99,9	100,1	99,6	100,7	<i>November</i>
грудень	100,2	100,1	99,8	100,8	<i>December</i>
<b>2013</b>					
січень	100,2	99,9	100,2	99,9	<i>January</i>
лютий	99,9	99,9	100,1	99,8	<i>February</i>
березень	100,0	100,0	100,1	99,8	<i>March</i>
квітень	100,0	99,9	100,1	99,7	<i>April</i>
травень	100,1	100,0	100,2	99,7	<i>May</i>
червень	100,0	100,0	100,2	99,7	<i>June</i>
липень	99,9	100,0	100,1	99,7	<i>July</i>
серпень	99,3	100,0	99,4	99,7	<i>August</i>
вересень	100,0	100,1	99,4	99,8	<i>September</i>
жовтень	100,4	100,1	99,8	99,9	<i>October</i>
листопад	100,2	100,1	100,0	100,0	<i>November</i>
грудень	100,5	100,1	100,5	100,1	<i>December</i>

Продовження табл.4.1/  
Table 4.1 is continued

	Індекси споживчих цін/ <i>Consumer price indices</i>	Базові індекси споживчих цін/ <i>Core inflation</i>	Індекси споживчих цін/ <i>Consumer price indices</i>	Базові індекси споживчих цін/ <i>Core inflation</i>	
	до попереднього місяця; відсотків/ <i>to previous month; percent</i>		до грудня попереднього року; відсотків / <i>to December of previous year; percent</i>		
<b>2014</b>					
січень	100,2	99,9	100,2	99,9	<i>January</i>
лютий	100,6	99,8	100,8	99,7	<i>February</i>
березень	102,2	102,1	103,0	101,8	<i>March</i>
квітень	103,3	102,8	106,4	104,6	<i>April</i>
травень	103,8	102,3	110,5	107,1	<i>May</i>
червень	101,0	101,4	111,6	108,5	<i>June</i>
липень	100,4	100,8	112,0	109,4	<i>July</i>
серпень	100,8	101,2	112,9	110,7	<i>August</i>
вересень	102,9	102,7	116,2	113,7	<i>September</i>
жовтень	102,4	102,7	119,0	116,8	<i>October</i>
листопад	101,9	102,3	121,2	119,5	<i>November</i>
грудень	103,0	102,8	124,9	122,8	<i>December</i>
<b>2015</b>					
січень	103,1	102,6	103,1	102,6	<i>January</i>
лютий	105,3	105,4	108,6	108,1	<i>February</i>
березень	110,8	110,8	120,3	119,8	<i>March</i>
квітень	114,0	104,6	137,1	125,3	<i>April</i>
травень	102,2	101,9	140,1	127,7	<i>May</i>
червень	100,4	100,4	140,7	128,2	<i>June</i>
липень	99,0	99,9	139,3	128,1	<i>July</i>
серпень	99,2	100,2	138,2	128,4	<i>August</i>
вересень	102,3	103,0	141,4	132,2	<i>September</i>
жовтень	98,7	100,8	139,5	133,3	<i>October</i>
листопад	102,0	100,7	142,3	134,2	<i>November</i>
грудень	100,7	100,4	143,3	134,7	<i>December</i>



## 4.2. Базові індекси споживчих цін *Core inflation*

(відсотків/  
percent)

	2010	2011	2012	2013	2014	2015	
До відповідного місяця попереднього року/ <i>to corresponding month of previous year</i>							
січень	112,7	107,3	106,6	100,7	100,1	126,1	January
лютий	110,6	107,1	106,1	100,5	100,0	133,2	February
березень	109,6	107,0	105,3	100,4	102,1	144,6	March
квітень	108,8	107,3	104,7	100,3	105,1	147,1	April
травень	108,4	107,8	104,2	100,2	107,5	146,5	May
червень	107,5	108,3	103,7	100,1	109,0	145,1	June
липень	107,2	108,6	103,1	100,1	109,9	143,8	July
серпень	107,3	108,8	102,3	100,1	111,2	142,4	August
вересень	107,8	108,1	101,6	100,1	114,1	142,8	September
жовтень	107,9	107,8	101,1	100,1	117,0	140,1	October
листопад	108,0	107,3	100,9	100,1	119,6	137,9	November
грудень	107,9	106,9	100,8	100,1	122,8	134,7	December
До відповідного періоду попереднього року/ <i>to corresponding period of previous year</i>							
січень	112,7	107,3	106,6	100,7	100,1	126,1	January
січень-лютий	111,6	107,2	106,3	100,6	100,0	129,7	January-February
січень-березень	110,9	107,1	106,0	100,5	100,7	134,7	January-March
січень-квітень	110,4	107,2	105,7	100,5	101,8	137,9	January-April
січень-травень	110,0	107,3	105,4	100,4	102,9	139,7	January-May
січень-червень	109,6	107,5	105,1	100,4	104,0	140,6	January-June
січень-липень	109,2	107,6	104,8	100,3	104,8	141,1	January-July
січень-серпень	109,0	107,8	104,5	100,3	105,6	141,3	January-August
січень-вересень	108,8	107,8	104,1	100,3	106,5	141,5	January-September
січень-жовтень	108,7	107,8	103,8	100,3	107,6	141,3	January-October
січень-листопад	108,7	107,8	103,6	100,2	108,7	141,0	January-November
січень-грудень	108,6	107,7	103,3	100,2	109,9	140,4	January-December

**4.3. Індекси споживчих цін та цін виробників  
промислової продукції**  
*Consumer price and Producer price indices*

	Індекси споживчих цін/ <i>Consumer price indices</i>	Індекси цін виробників/ <i>Producer price indices</i>	Індекси споживчих цін/ <i>Consumer price indices</i>	Індекси цін виробників/ <i>Producer price indices</i>
	грудень до грудня попереднього року; відсотків / <i>December to December of previous year; percent</i>		до попереднього року; відсотків/ <i>to previous year; percent</i>	
1991	390,0	263,4	-	-
1992	2100,0	4228,5	1627,0	2591,7
1993	10256,0	9767,5	4835,0	4798,3
1994	501,0	874,0	991,2	1234,5
1995	281,7	272,1	477,0	588,9
1996	139,7	117,3	180,3	152,0
1997	110,1	105,0	115,9	107,7
1998	120,0	135,3	110,6	113,0
1999	119,2	115,7	122,7	131,1
2000	125,8	120,8	128,2	120,8
2001	106,1	100,9	112,0	108,7
2002	99,4	105,7	100,8	103,0
2003	108,2	111,1	105,2	107,6
2004	112,3	124,1	109,0	120,5
2005	110,3	109,5	113,5	116,7
2006	111,6	114,1	109,1	109,6
2007	116,6	123,3	112,8	119,5
2008	122,3	123,0	125,2	135,5
2009	112,3	114,3	115,9	106,5
2010	109,1	118,7	109,4	120,9
2011	104,6	114,2	108,0	119,0
2012	99,8	100,3	100,6	103,7
2013	100,5	101,7	99,7	99,9
2014	124,9	131,8	112,1	117,1
2015	143,3	125,4	148,7	136,0

#### 4.4. Індекси споживчих цін, заробітної плати та доходів населення *Consumer price indices, wages and household income indices*

(до попереднього року; відсотків/  
to previous year; percent)

	Індекси споживчих цін/ <i>Consumer price indices</i>	Індекси номінальної заробітної плати/ <i>Indices nominal wages</i>	Індекси реальної заробітної плати/ <i>Indices real wages</i>	Індекси номінальних доходів населення/ <i>Household nominal income indices</i>	Індекси реальних наявних доходів населення/ <i>Household real disposable income indices</i>
2010	109,4	120,0	110,2	123,1	117,1
2011	108,0	117,6	108,7	115,0	108,0
2012	100,6	114,9	114,4	114,5	113,9
2013	99,7	107,9	108,2	106,2	106,1
2014	112,1	106,0	93,5	102,6	88,5
2015	148,7	120,5	79,8	...	...

#### 4.5. Індекси споживчих цін та заробітної плати у 2015 році *Consumer price indices and wages in 2015*

(до попереднього місяця; відсотків/  
to previous month; percent)

	Індекси споживчих цін/ <i>Consumer price indices</i>	Індекси номінальної заробітної плати/ <i>Indices nominal wages</i>	Індекси реальної заробітної плати/ <i>Indices real wages</i>	
Січень	103,1	86,1	83,3	<i>January</i>
Лютий	105,3	105,2	99,6	<i>February</i>
Березень	110,8	106,3	95,9	<i>March</i>
Квітень	114,0	103,5	90,8	<i>April</i>
Травень	102,2	101,1	99,0	<i>May</i>
Червень	100,4	106,4	105,8	<i>June</i>
Липень	99,0	102,1	103,1	<i>July</i>
Серпень	99,2	95,8	96,6	<i>August</i>
Вересень	102,3	103,3	101,0	<i>September</i>
Жовтень	98,7	104,3	105,6	<i>October</i>
Листопад	102,0	99,3	97,3	<i>November</i>
Грудень	100,7	116,3	115,2	<i>December</i>

# 5

**Міжнародні порівняння**

*International comparisons*

**5.1. Індекси споживчих цін у окремих країнах світу*****Consumer price indices of countries of the World***(до попереднього року; відсотків/  
to previous year; percent)

	2010	2011	2012	2013	2014	2015	
<b>Україна</b>	<b>109,4</b>	<b>108,0</b>	<b>100,6</b>	<b>99,7</b>	<b>112,1</b>	<b>148,7</b>	<b><i>Ukraine</i></b>
Бразилія	105,0	106,6	105,4	106,2	106,3	109,0	<i>Brazil</i>
Індія	112,0	108,9	109,3	110,9	106,4	105,9	<i>India</i>
Канада	101,8	102,9	101,5	100,9	101,9	101,1	<i>Canada</i>
Китай	103,3	105,4	102,6	102,6	102,0	101,4	<i>China</i>
Республіка Корея	103,0	104,0	102,2	101,3	101,3	100,7	<i>Korea, Republic</i>
Південно-Африканська Республіка	104,1	105,0	105,7	105,8	106,1	104,5	<i>South Africa</i>
Туреччина	108,6	106,5	108,9	107,5	108,9	107,7	<i>Turkey</i>
Сполучені Штати Америки	101,6	103,2	102,1	101,5	101,6	100,1	<i>United States of America</i>
Японія	99,3	99,7	100,0	100,4	102,7	100,8	<i>Japan</i>

**5.2. Гармонізовані індекси споживчих цін у окремих країнах Європи*****Harmonised Indices of Consumer Price in some European countries***(до попереднього року; відсотків/  
to previous year; percent)

	2010	2011	2012	2013	2014	2015	
<b>Україна<sup>1</sup></b>	<b>109,4</b>	<b>108,0</b>	<b>100,6</b>	<b>99,7</b>	<b>112,1</b>	<b>148,7</b>	<b><i>Ukraine</i></b>
Австрія	101,7	103,6	102,6	102,1	101,5	100,8	<i>Austria</i>
Бельгія	102,3	103,5	102,6	101,2	100,5	100,6	<i>Belgium</i>
Великобританія	103,3	104,5	102,8	102,5	101,5	100,0	<i>United Kingdom</i>
Греція	104,7	103,1	101,0	99,1	98,6	98,9	<i>Greece</i>
Данія	102,2	102,7	102,4	100,4	100,3	100,3	<i>Denmark</i>
Естонія	102,7	105,1	104,2	103,2	100,5	100,1	<i>Estonia</i>
Іспанія	101,8	103,1	102,4	101,5	99,8	99,4	<i>Spain</i>
Італія	101,6	102,9	103,3	101,3	100,2	100,1	<i>Italy</i>
Латвія	98,8	104,2	102,3	100,0	100,7	100,2	<i>Latvia</i>
Литва	101,2	104,1	103,2	101,2	100,2	99,3	<i>Lithuania</i>
Нідерланди	100,9	102,5	102,8	102,6	100,3	100,2	<i>Netherlands</i>
Німеччина	101,2	102,5	102,2	101,6	100,8	100,1	<i>Germany</i>
Польща	102,7	103,9	103,7	100,8	100,1	99,3	<i>Poland</i>
Португалія	101,4	103,6	102,8	100,4	99,8	100,5	<i>Portugal</i>
Словаччина	100,7	104,1	103,7	101,5	99,9	99,7	<i>Slovakia</i>
Угорщина	104,7	103,9	105,7	101,7	100,0	100,1	<i>Hungary</i>
Фінляндія	101,7	103,3	103,2	102,2	101,2	99,8	<i>Finland</i>
Франція	101,7	102,3	102,2	101,0	100,6	100,1	<i>France</i>
Чеська Республіка	101,2	102,1	103,5	101,3	100,4	100,3	<i>Czech Republic</i>
Швеція	101,9	101,4	100,9	100,4	100,2	100,7	<i>Sweden</i>
Європейський союз	102,1	103,1	102,6	101,5	100,6	100,0	<i>European Union</i>
Зона євро	101,6	102,7	102,5	101,3	100,4	100,0	<i>Euro area</i>

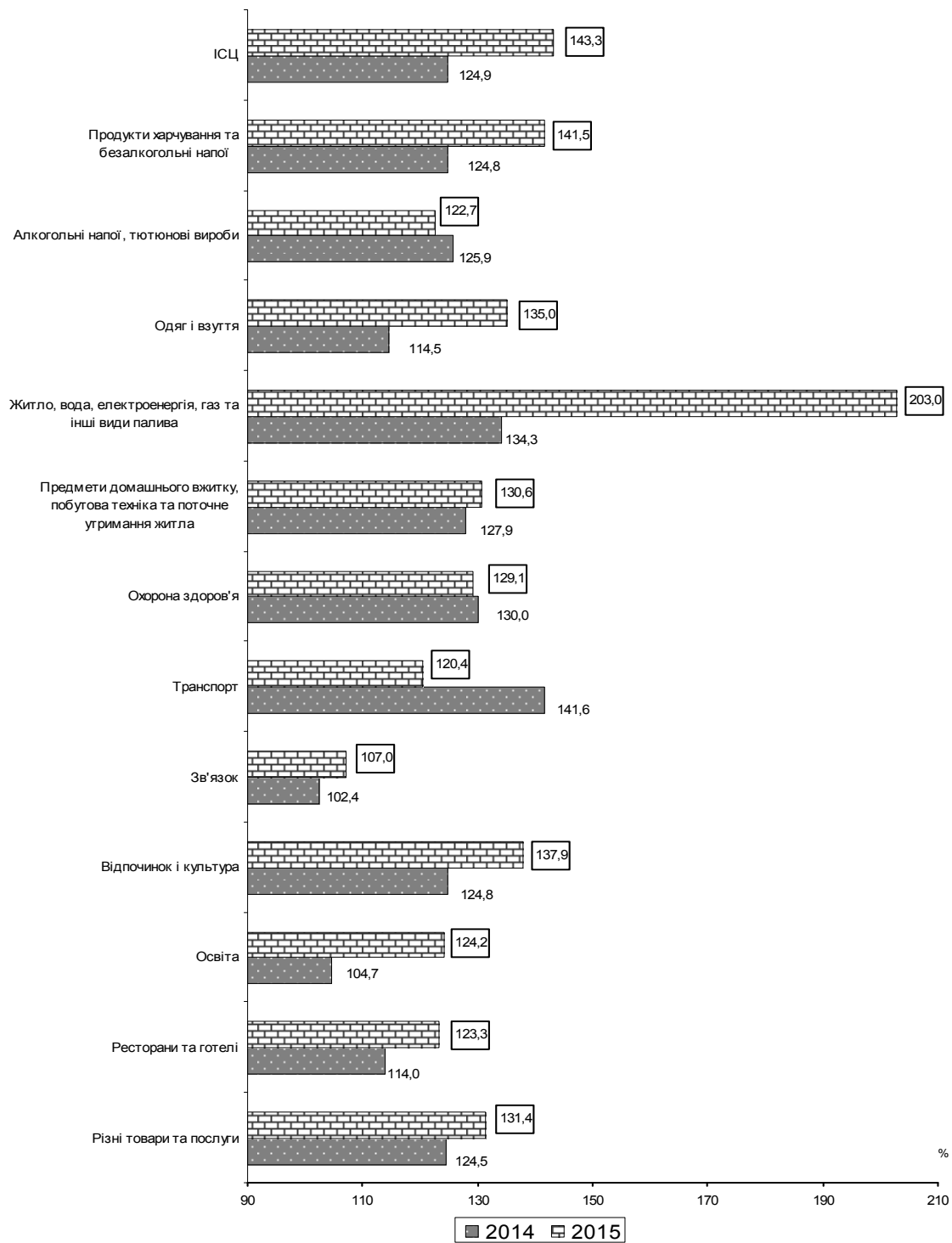
<sup>1</sup> Індекси споживчих цін.  
*Consumer price indices.*

# 6

## Графіки і діаграми

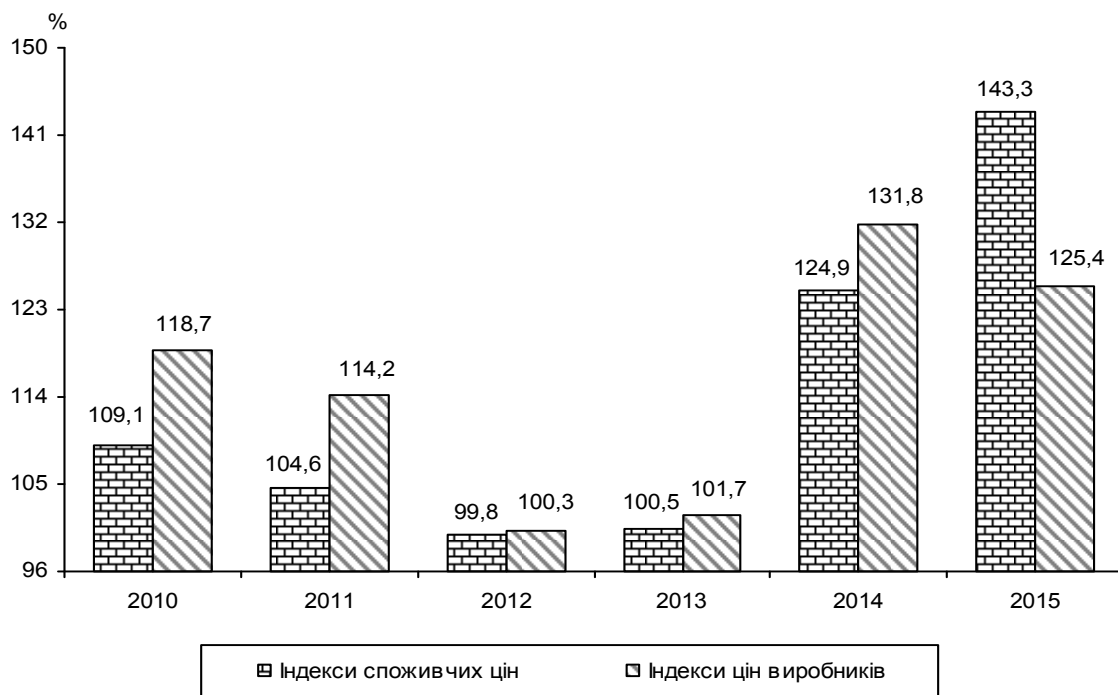
*Graphs and diagrams*

# Індекси споживчих цін на товари та послуги у 2014-2015 роках (грудень до грудня попереднього року)



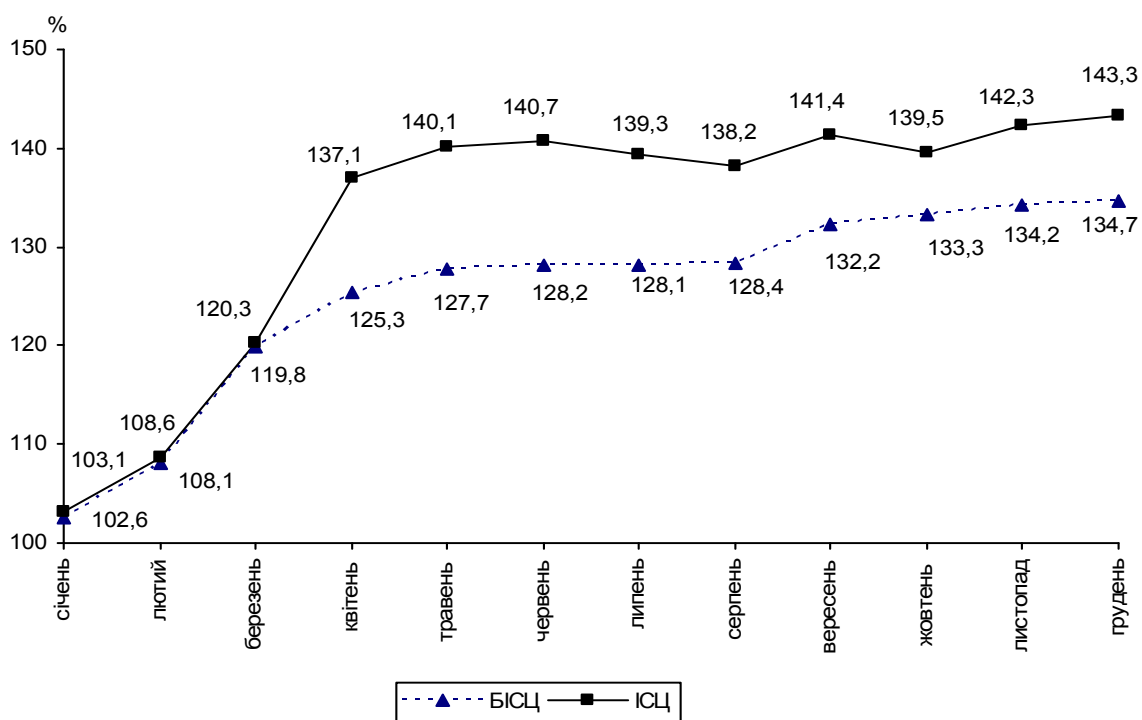
## Індекси споживчих цін та цін виробників промислової продукції у 2010-2015 роках

(грудень до грудня попереднього року)



## Індекси споживчих цін та базові індекси споживчих цін у 2015 році

(до грудня попереднього року)





# 7

**Методологічні пояснення**

*Methodological explanations*

## 7.1. Методологічні пояснення

базуються на "Методологічних положеннях щодо організації статистичного спостереження за змінами цін (тарифів) на споживчі товари (послуги) і розрахунків індексів споживчих цін", затверджених наказом Держстату від 01.07.2013 № 190 (зі змінами, затвердженими наказами Держстату від 28.11.2014 № 371 та від 05.11.2015 № 315).

### Загальні положення

Індекс споживчих цін (ІСЦ) характеризує зміни у часі загального рівня цін на товари та послуги, які купує населення для невиробничого споживання. Він є показником зміни вартості фіксованого набору споживчих товарів та послуг у поточному періоді порівняно з базисним.

ІСЦ є найважливішим показником, який характеризує рівень інфляції і використовується для вирішення багатьох питань державної політики, аналізу і прогнозу цінових процесів в економіці, перегляду розмірів грошових доходів населення, рішення правових спорів, перерахунку показників системи національних рахунків у постійні ціни.

Статистичне спостереження за змінами споживчих цін і тарифів проводиться на вибірковій основі. Побудова ІСЦ складається з таких основних етапів:

- формування споживчого набору товарів (послуг)-представників;
- відбір продуктів;
- відбір територій;
- визначення кількості котувань за товарами (послугами)-представниками;
- розподіл кількості котувань за товарами-представниками між підприємствами торгівлі та ринками;
- відбір підприємств торгівлі, сфери послуг та ринків;
- визначення документів первинного обліку та порядку збору інформації щодо цін (тарифів);
- формування вагової структури;
- розрахунки середніх цін (тарифів) та індивідуальних індексів цін (тарифів) на товари (послуги)-представники на регіональному рівні;
- розрахунки індексів споживчих цін на державному рівні.

Розрахунки ІСЦ проводяться на основі даних щодо змін цін (тарифів), одержаних шляхом щомісячної реєстрації цін (тарифів) на споживчому ринку, та даних про структуру фактичних споживчих грошових витрат домогосподарств - основного джерела інформації для формування вагової структури.

### Принципи формування споживчого набору товарів (послуг)-представників

Споживчий набір товарів (послуг)-представників, на підставі якого здійснюються спостереження за змінами цін (тарифів) і розраховується ІСЦ, є єдиним для всіх регіонів країни. Набір визначається централізовано Держстатом з урахуванням пропозицій територіальних органів державної статистики, узгоджується із зацікавленими економічними відомствами, соціальними партнерами, науковими установами, залишається незмінним протягом певного часу і є відправним пунктом для відбору продуктів для реєстрації цін у регіонах.

У набір уключені товари (послуги) масового споживчого попиту, незалежно від того регулюються (встановлюються) ціни (тарифи) на них, чи носять вільний (ринковий) характер. Включення товарів (послуг)-представників до набору проводиться на основі даних щодо споживчих грошових витрат усіх домогосподарств.

Відповідно до міжнародних стандартів критерієм для включення в набір товарів (послуг) є їх частка в загальних споживчих грошових витратах населення, яка становить не менш 0,1%.

В основу побудови споживчого набору покладені такі головні принципи:

- необхідність реального відображення структури споживчих грошових витрат домогосподарств;
- можливість оптимальної організації процесу реєстрації цін.

Набір переглядається зазвичай один раз на п'ять років, але за умови суттєвих змін на споживчому ринку регіонів та у структурі споживчих грошових витрат домогосподарств він може переглядатися частіше.

Відбір продуктів для реєстрації цін (тарифів) здійснюється поетапно методом спрямованої вибірки.

Спочатку централізовано за кожним товаром (послугою)-представником зі споживчого набору визначається перелік продуктів та їх основні характеристики. Перелік містить загальний опис основних характеристик продуктів.

Надалі фахівці територіальних органів державної статистики в кожному міському поселенні, де проводиться спостереження за змінами споживчих цін (тарифів), самостійно відбирають продукти з урахуванням особливостей стану споживчого ринку регіону. При цьому використовуються такі критерії відбору:

- відібрані продукти повинні в цілому репрезентувати споживчий ринок кожного міського поселення;
- значний попит населення на ці продукти;
- регулярна наявність їх у базовому підприємстві.

### **Принципи відбору територій**

Спостереження за змінами цін (тарифів) проводиться у міських поселеннях усіх регіонів країни. Відбір міських поселень, у яких проводиться спостереження за змінами споживчих цін (тарифів) на товари (послуги), здійснюється на державному рівні і є репрезентативним для розрахунку ІСЦ для кожного кожного регіону країни.

Інформація про ціни (тарифи) збирається за вибіркоким колом міських поселень, які відібрані на основі процедури стратифікованого багатоступеневого відбору з елементами методу ймовірності, пропорційній розміру. Цей метод передбачає відбір одиниць із генеральної сукупності шляхом надання кожній одиниці ймовірність уключення у вибірку, яка пропорційна середньорічній чисельності наявного міського населення.

### **Принципи відбору базових підприємств**

Спостереження за змінами цін (тарифів) на товари (послуги) здійснюється за вибіркоким колом базових підприємств.

Для відбору використовується стратифікована багатоступенева вибірка з елементами методу ймовірності, пропорційній розміру.

Процес відбору підприємств торгівлі та сфери послуг складається з таких основних етапів:

- визначення кількості котувань за товарами (послугами)-представниками;
- розподіл кількості котувань за товарами-представниками між підприємствами торгівлі та ринками;
- формування генеральної сукупності (основи вибірки) для кожного міського поселення, де проводиться реєстрація цін;
- формування вибіркової сукупності;
- відбір базових підприємств для реєстрації цін.

Відібрана сукупність базових підприємств повинна відповідати таким вимогам:

- регулярність продажу товарів і реалізації послуг, відібраних для спостереження;
- фірмові магазини, магазини-салони включаються в спостереження за умови, що в них реалізуються товари, які за споживчими властивостями і рівнем цін розраховані на масового споживача;
- не включаються підприємства торгівлі, в яких реалізуються товари, рівень цін на які багаторазово перевищує середній рівень цін на аналогічні товари;
- не включаються підприємства торгівлі, в яких реалізуються незначні партії товарів, які надходять до продажу нерегулярно (стокові магазини), або такі, що спеціалізуються на продажу товарів, які були у користуванні (second hand).

Відбір базових підприємств проводять спеціалісти органів державної статистики на місцях.

### **Порядок збору інформації про ціни (тарифи), строки реєстрації та кількість цін**

Збір інформації щодо споживчих цін (тарифів) проводять щомісячно фахівці територіальних органів державної статистики шляхом відвідування базових підприємств і реєстрації цін (тарифів) на продукти, які входять до споживчого набору.

Реєстрації підлягає фактична ціна продукту, що сплачує споживач у момент придбання продукту, тобто ціна покупця. Ціна покупця включає ПДВ, акциз та всі інші непрямі податки, але не включає субсидії, відсотки за умовами кредитування, додаткові надбавки, що виникли в результаті несплати у період, установлений на дату здійснення покупки. Також не підлягають реєстрації спеціальні ціни, встановлені для пільгових категорій населення.

Реєстрація цін (тарифів) у всіх міських поселеннях проводиться щомісячно з 1 по 25 число. За окремими товарами реєстрація цін проводиться протягом повного місяця. Це товари, частка яких складає більш ніж 0,5% витрат на придбання в загальних споживчих грошових витратах домогосподарств та ціни на які зазнають суттєвих коливань упродовж місяця.

Кількість котувань визначається для кожного товару (послуги)-представника виходячи з частки споживчих грошових витрат, виду самого товару та переважаючих типів підприємств торгівлі та послуг. Кількість котувань визначається для груп міських поселень, стратифікованих в залежності від середньорічної чисельності наявного міського населення. Для м. Києва, для якого характерна особлива модель споживання, кількість котувань визначається окремо.

Ціни на товари (послуги) реєструються рівномірно протягом періоду реєстрації. Реєстрація цін одного й того самого продукту у звітному місяці на одному й тому ж базовому підприємстві проводиться у ті ж числа, що і у попередньому місяці. Відхилення може становити не більше 1–2 робочі дні. Реєстрація цін на свіжі продукти на ринку проводиться в тій частині дня, коли здійснюється найбільша кількість покупок.

### **Формування вагової структури**

Основою інформаційної бази для формування вагової структури (вагових коефіцієнтів) є дані щодо споживчих грошових витрат усього населення, отримані за результатами обстежень умов життя домогосподарств (ОУЖД).

Вагові коефіцієнти відображають відносну значимість товарів (послуг)-представників, яка вимірюється їх часткою в споживанні домогосподарств, і віддзеркалюють ступінь впливу зміни цін (тарифів) кожного товару (послуги)-представника на величину загального ІСЦ. За допомогою вагових коефіцієнтів здійснюється агрегація індексів з найнижчого рівня до найвищого.

Перегляд вагової структури здійснюється щорічно. Процедури перегляду та переходу на нові вагові коефіцієнти відповідають міжнародним стандартам, що дозволяє розраховувати ІСЦ за різні періоди з використанням різних базисних років.

Основним принципом формування вагової структури для розрахунку ІСЦ є максимальне охоплення даних щодо споживчих грошових витрат домогосподарств.

Вагові коефіцієнти розраховуються як частка споживчих грошових витрат на кожний товар (послугу)-представник у загальних споживчих грошових витратах домогосподарств за рік, при цьому кожний товар (послуга)-представник має свою питому вагу в розрахунку ІСЦ, яка визначається з точністю до 0,00001.

Для розрахунків індексів споживчих цін за регіонами використовуються вагові коефіцієнти, розраховані на рівні 8 економічних районів. Методологічні принципи формування системи вагових коефіцієнтів є єдиними для всіх економічних районів. Вагові коефіцієнти за економічними районами використовуються для розрахунку ІСЦ за кожним регіоном, що входить у відповідний економічний район.

### **Розрахунки середніх цін та індивідуальних індексів цін (тарифів) на товари (послуги)-представники**

Розрахунки середніх цін та індивідуальних індексів цін проводяться на рівні міських поселень та на регіональному рівні.

На першому етапі у кожному міському поселенні, де проводиться спостереження, здійснюються розрахунки середніх цін на кожний товар (послугу)-представник на основі порівнянних цін, зареєстрованих в одному й тому ж базовому підприємстві на один і той же за якістю продукт.

Середня ціна розраховується за формулою середньої геометричної незваженої:

$$\bar{p}_i = \sqrt[n]{p_1 \times p_2 \times \dots \times p_n},$$

де:

$p_1 \dots p_n$  – порівнянні ціни;

$n$  – кількість порівнянних цін.

На основі розрахованих середніх цін розраховується індивідуальний індекс цін на кожний товар (послугу)-представник (з точністю до 0,0001) за формулою:

$$i_{pi} = \frac{\overline{p}_{i,t}}{p_{i,t-1}}$$

де:

$\overline{p}_{i,t}$  – середня ціна звітного місяця;

$p_{i,t-1}$  – середня ціна попереднього місяця.

Середні ціни по кожному міському поселенню за товарами (послугами)-представниками та їх індивідуальні індекси передаються до відповідних підрозділів головних управлінь статистики для подальших розрахунків.

На другому етапі визначаються середні ціни за регіонами за звітний та попередній місяці на основі середніх цін на кожний товар (послугу)-представник, одержаних від міських поселень, за формулою:

$$\overline{P_i} = \frac{\sum \overline{p_{i,j}} \times d_j}{\sum d_j}$$

де:

$\overline{p_{i,j}}$  – середня ціна і-го товару (послуги)-представника у j-му міському поселенні;

$d_j$  – питома вага чисельності наявного міського населення j-го поселення в загальній чисельності регіону.

### Розрахунки індексів споживчих цін по Україні та за регіонами

Розрахунки ІСЦ здійснюються відповідно до модифікованої формули Ласпейреса :

$$I_{t/t-1} = \sum [W_{j,0} \times \frac{i_{j,t/0}}{i_{j,t-1/0}}]$$

де:

$I_{t/t-1}$  – індекс цін звітного місяця до попереднього;

$W_{j,0}$  – питома вага витрат на товар (послугу)-представник (j) у базисному періоді (о);

$i_{j,t/0}$  – довгостроковий індекс цін товару (послуги)-представника (j) звітного періоду (t) порівняно з базисним (о);

$i_{j,t-1/0}$  – довгостроковий індекс цін товару (послуги)-представника (j) попереднього періоду (t) порівняно з базисним (о).

### Розрахунки індексів споживчих цін до різних базисних періодів

Розрахунки ІСЦ проводяться з місячною періодичністю.

Щомісяця, крім індексів цін до попереднього місяця, обчислюються також індекси цін до грудня попереднього року і до відповідного місяця попереднього року. Для перерахунку макроекономічних показників у порівнянні ціни здійснюється розрахунок індексів цін за період до відповідного періоду попереднього року.

Розрахунки ІСЦ за квартал, період із початку року і т.п. визначаються "ланцюговим" методом, тобто шляхом множення місячних (квартальних і т.д.) індексів споживчих цін.

Для розрахунку зазначених індексів використовуються такі формули:

до грудня попереднього року:

$$I_{\%} = \frac{I_{t-1/\%} \times I_{\% / t-1}}{100}, \quad (1)$$

де:

$I_{t-1/\%}$  – індекс цін попереднього місяця до грудня попереднього року;

до відповідного місяця попереднього року:

$$I_{tT/\%} = \frac{I_{0(T-1)/\%} \times I_{tT/0(T-1)}}{I_{t(T-1)/0(T-2)}}, \quad (2)$$

де:

$T$  – поточний рік;

$T - 1$  – попередній рік;

$T - 2$  – рік, що передує попередньому;

$I_{0(T-1)/\%}$  – індекс цін грудня попереднього року до грудня року, що передує попередньому;

$I_{tT/0(T-1)}$  – індекс цін звітнього місяця поточного року до грудня попереднього року;

$I_{t(T-1)/0(T-2)}$  – індекс цін відповідного місяця попереднього року до грудня року, що передує попередньому;

за період до відповідного періоду попереднього року:

$$I_{T/\%} = \frac{\sum_1^n I_{tT/\%}}{\sum_1^n I_{t(T-1)/\%}} \times 100, \quad (3)$$

де:

$n$  – кількість місяців, що складає період;

$I_{tT/\%}$  – індекс цін місяців поточного року до грудня року, що передує попередньому;

$I_{t(T-1)/\%}$  – індекс цін відповідних місяців попереднього року до грудня року, що передує попередньому.

Щокварталу визначаються індекси цін на кінець кварталу, до попереднього кварталу, до відповідного кварталу попереднього року, до попереднього року.

Для розрахунків зазначених індексів використовуються такі формули:

кінець звітнього кварталу до кінця попереднього кварталу поточного року:

$$I_{KT} = \frac{I_{t-1} \times I_{t-1/t-2}}{100} \times \frac{I_{t-2/t-3}}{100}, \quad (4)$$

де:

$I_{t-1}$  – індекс цін останнього місяця звітнього кварталу до попереднього місяця;

$I_{t-1/t-2}$  – індекс цін середнього місяця звітнього кварталу до попереднього місяця;

$I_{t-2/t-3}$  – індекс цін першого місяця звітнього кварталу до попереднього місяця;

$t$  – звітний місяць (останній) звітнього кварталу;

$t-1$  – середній місяць звітнього кварталу;

$t-2$  – перший місяць звітнього кварталу;

$t-3$  – останній місяць кварталу, що передує звітньому;

звітний квартал до попереднього кварталу поточного року:

$$I_{KT/(K-1)T} = \frac{I_{t-1/0(T-1)} + I_{t-1/0(T-1)} + I_{t-2/0(T-1)}}{I_{t-3/0(T-1)} + I_{t-4/0(T-1)} + I_{t-5/0(T-1)}} \times 100, \quad (5)$$

де:

$I_{t-1/0(T-1)}$  – індекс цін останнього місяця звітнього кварталу до грудня попереднього року;

$I_{t-1/0(T-1)}$  – індекс цін середнього місяця звітнього кварталу до грудня попереднього року;

$I_{t-2/0(T-1)}$  – індекс цін першого місяця звітнього кварталу до грудня попереднього року;

$I_{t-3/0(T-1)}$  – індекс цін останнього місяця попереднього кварталу до грудня попереднього року;

$I_{t-4/0(T-1)}$  – індекс цін середнього місяця попереднього кварталу до грудня попереднього року;

$I_{t-5/0(T-1)}$  – індекс цін першого місяця попереднього кварталу до грудня попереднього року;

звітний квартал до відповідного кварталу попереднього року:

розраховується за формулою (3).

звітний квартал до попереднього року:

$$I_{KT/G(T-1)} = \frac{(I_{tT/0(T-2)} + I_{(t-1)T/0(T-2)} + I_{(t-2)T/0(T-2)}) / 3}{\sum_{i=1}^{12} I_{iT/0(T-2)} / 12} \times 100, \quad (6)$$

де:

$I_{tT/0(T-2)}$  – індекс цін останнього місяця звітнього кварталу до грудня року, що передує попередньому;



$I_{(t-1)T/0(T-2)}$	– індекс цін середнього місяця звітної кварталу до грудня року, що передує попередньому;
$I_{(t-2)T/0(T-2)}$	– індекс цін першого місяця звітної кварталу до грудня року, що передує попередньому;
$I_{t(T-1)/0(T-2)}$	– індекс цін першого, ....., дванадцятого місяців попереднього року до грудня року, що передує попередньому.

У публікаціях та офіційних повідомленнях дані щодо індексів споживчих цін наводяться з одним десятковим знаком після коми.

### Розрахунки базового індексу споживчих цін (БІСЦ)

БІСЦ є субіндексом ІСЦ. Розрахунки БІСЦ здійснюються в цілому по країні на основі діючих методологічних засад щодо розрахунків ІСЦ та відповідно до "Методики розрахунку базового індексу споживчих цін", затвердженої наказом Держкомстату України від 23.12.2011 №386.

В розрахунки БІСЦ не включаються товари (послуги), ціни (тарифи) на які:

- зазнають значних сезонних коливань;
- контролюються (встановлюються) урядом або місцевими органами виконавчої влади чи органами місцевого самоврядування;
- формуються під впливом тиску з боку пропозиції, тобто залежать від світових цін, природних умов або цін природних монополій.

До переліку також не включаються товари, які є сировинними або з низьким ступенем промислової обробки.

Вагова структура для побудови БІСЦ визначається на основі структури споживчих грошових витрат усіх домогосподарств, що використовується для формування вагових коефіцієнтів для розрахунків ІСЦ, за виключенням частки витрат товарів (послуг), які не входять до переліку товарів (послуг)-представників для розрахунку БІСЦ.

Розрахунки вагових коефіцієнтів здійснюються шляхом нормалізації через ділення кожного вагового коефіцієнта на суму всіх вагових коефіцієнтів. У результаті сума вагових коефіцієнтів товарів (послуг)-представників, відібраних для розрахунку БІСЦ, дорівнює одиниці або 100%.

Розрахунки БІСЦ здійснюються відповідно до модифікованої формули Ласпейреса.

## 7.2. Вагова структура для розрахунків ІСЦ по Україні у 2015 році

<b>Індекс споживчих цін</b>	<b>1,00000</b>	<b>Свіже, охолоджене, заморожене м'ясо свійської птиці</b>	<b>0,02398</b>
<b>Продукти харчування та безалкогольні напої</b>	<b>0,50773</b>	27. Птиця (тушки курячі)	0,00713
		28. Окремі порційні частини курячі	0,00859
		29. Філе куряче	0,00825
<b>Продукти харчування</b>	<b>0,47703</b>	<b>Сушене, солоне, копчене м'ясо та їстівні субпродукти</b>	<b>0,04211</b>
<b>Хліб і хлібопродукти</b>	<b>0,08058</b>	30. Ковбаси варені вищого гатунку	0,00853
<b>Рис</b>	<b>0,00606</b>	31. Ковбаси варені першого гатунку	0,00255
1. Рис	0,00606	32. Сосиски, сардельки вищого гатунку	0,00742
<b>Хліб</b>	<b>0,03026</b>	33. Сосиски, сардельки першого гатунку	0,00394
2. Хліб пшеничний з борошна вищого гатунку	0,00766	34. Ковбаси варено-копчені	0,00985
3. Хліб пшеничний з борошна першого гатунку	0,00719	35. Ковбаси сирокоччені	0,00226
4. Хліб житній, житньо-пшеничний	0,00501	36. Вироби з м'яса варенокопчені	0,00167
5. Хліб заварний	0,00205	37. Вироби з м'яса делікатесні	0,00073
6. Батон	0,00603	38. Субпродукти яловичі	0,00105
7. Багет	0,00232	39. Субпродукти свинячі	0,00168
<b>Макаронні вироби</b>	<b>0,01079</b>	40. Субпродукти курячі	0,00242
8. Макаронні вироби з твердих сортів пшениці	0,00186	<b>Інші консервовані та перероблені види м'яса та продукти з нього</b>	<b>0,00913</b>
9. Макаронні вироби з м'яких сортів пшениці	0,00601	41. Фарш м'ясний	0,00487
10. Вареники, пельмені	0,00293	42. Фарш курячий	0,00285
<b>Кондитерські вироби з борошна</b>	<b>0,01918</b>	43. Вироби з м'яса кулінарні	0,00141
11. Здобні вироби	0,00352	<b>Риба та продукти з риби</b>	<b>0,03518</b>
12. Вафлі	0,00085	<b>Свіжа, охолоджена та заморожена риба</b>	<b>0,02377</b>
13. Печиво	0,01107	44. Риба жива, охолоджена	0,00703
14. Торти	0,00374	45. Риба морожена	0,01585
<b>Інші продукти</b>	<b>0,01428</b>	46. Філе мороженої риби	0,00089
15. Борошно пшеничне	0,00582	<b>Свіжі, охолоджені та заморожені морепродукти</b>	<b>0,00030</b>
16. Крупи манні	0,00055	47. Морепродукти	0,00030
17. Крупи гречані	0,00597	<b>Сушена, копчена, солена риба та морепродукти</b>	<b>0,00888</b>
18. Пластівці вівсяні	0,00117	48. Кілька солена	0,00090
19. Крупи перлові, ячні	0,00032	49. Скумбрія копчена	0,00266
20. Пшоно	0,00046	50. Оселедці	0,00531
<b>М'ясо та м'ясопродукти</b>	<b>0,11625</b>	<b>Інші консервовані чи перероблені види риби та морепродуктів і продукти з них</b>	<b>0,00223</b>
<b>Свіжа, охолоджена, заморожена яловичина і телятина</b>	<b>0,00646</b>	51. Консерви рибні в олії	0,00129
21. Яловичина	0,00356	52. Ікра червона	0,00013
22. Вирізка яловича	0,00136	53. Крабові палички	0,00080
23. Натуральні напівфабрикати з яловичини	0,00154	<b>Молоко, сир та яйця</b>	<b>0,06673</b>
<b>Свіжа, охолоджена, заморожена свинина</b>	<b>0,03458</b>	<b>Молоко</b>	<b>0,01931</b>
24. Свинина	0,02018	54. Молоко пастеризоване жирністю до 2,5% включно	0,00713
25. Вирізка свиняча	0,00606		
26. Натуральні напівфабрикати зі свинини	0,00833		

55. Молоко пастеризоване з підвищеним вмістом жиру	0,01219	<b>Капуста (свіжа, охолоджена, заморожена)</b>	<b>0,00431</b>
<b>Кисломолочна продукція</b>	<b>0,00594</b>	83. Капуста білокачанна	0,00366
56. Кефір	0,00401	84. Капуста пекінська	0,00065
57. Йогурт	0,00193	<b>Овочі, вирощені з їхнього насіння (свіжі, охолоджені, заморожені)</b>	<b>0,01149</b>
<b>Сир і м'який сир (творог)</b>	<b>0,02176</b>	85. Огірки	0,00380
58. Сири тверді типу Едам	0,00753	86. Помідори	0,00542
59. Сири тверді типу Емменталь	0,00177	87. Кабачки, баклажани, гарбузи	0,00103
60. Сири розсольні	0,00214	88. Перець солодкий	0,00123
61. Сири м'які нежирні	0,00120	<b>Коренеплоди, цибуля та гриби (свіжі, охолоджені, заморожені)</b>	<b>0,00939</b>
62. Сири м'які жирні	0,00769	89. Цибуля ріпчаста	0,00376
63. Сиркова маса	0,00143	90. Буряк	0,00078
<b>Інші молочні продукти</b>	<b>0,00823</b>	91. Морква	0,00178
64. Сметана жирністю до 15% включно	0,00228	92. Гриби	0,00307
65. Сметана з підвищеним вмістом жиру	0,00595	<b>Сушені овочі та гриби</b>	<b>0,00085</b>
<b>Яйця</b>	<b>0,01149</b>	93. Бобові	0,00085
66. Яйця	0,01149	<b>Консервовані та перероблені овочі</b>	<b>0,00434</b>
<b>Олія та жири</b>	<b>0,04700</b>	94. Овочі консервовані	0,00302
<b>Масло</b>	<b>0,01683</b>	95. Гриби консервовані	0,00033
67. Масло вершкове	0,01544	96. Паста томатна	0,00099
68. Спреди	0,00139	<b>Картопля</b>	<b>0,01150</b>
<b>Маргарин та інші рослинні жири</b>	<b>0,00203</b>	97. Картопля	0,01150
69. Маргарин	0,00203	<b>Цукор, джем, мед, шоколад та кондитерські вироби</b>	<b>0,04306</b>
<b>Оливкова олія</b>	<b>0,00057</b>	<b>Цукор і штучні замінники цукру</b>	<b>0,01619</b>
70. Олія оливкова	0,00057	98. Цукор	0,01619
<b>Їстівна олія (окрім оливкової)</b>	<b>0,01685</b>	<b>Джеми, повидло, мед</b>	<b>0,00304</b>
71. Олія соняшникова	0,01685	99. Мед натуральний	0,00304
<b>Інші їстівні тваринні жири</b>	<b>0,01072</b>	<b>Шоколад</b>	<b>0,00149</b>
72. Сало	0,01072	100. Шоколад	0,00149
<b>Фрукти</b>	<b>0,03433</b>	<b>Кондитерські вироби з цукру</b>	<b>0,01817</b>
<b>Цитрусові (свіжі, охолоджені)</b>	<b>0,00827</b>	101. Цукерки шоколадні	0,01391
73. Лимони	0,00148	102. Карамель	0,00279
74. Апельсини, мандарини	0,00679	103. Мармелад, зефір, халва	0,00147
<b>Банани (свіжі, охолоджені)</b>	<b>0,00547</b>	<b>Харчовий лід і морозиво</b>	<b>0,00418</b>
75. Банани	0,00547	104. Морозиво	0,00418
<b>Яблука (свіжі, охолоджені)</b>	<b>0,00692</b>	<b>Інші продукти харчування</b>	<b>0,01203</b>
76. Яблука	0,00692	<b>Соуси, приправи</b>	<b>0,00808</b>
<b>Кісточкові (свіжі, охолоджені)</b>	<b>0,00313</b>	105. Кетчуп томатний	0,00114
77. Кісточкові	0,00313	106. Майонез	0,00694
<b>Ягоди (свіжі, охолоджені, заморожені)</b>	<b>0,00510</b>	<b>Сіль, прянощі та кулінарні трави</b>	<b>0,00236</b>
78. Ягоди	0,00307	107. Сіль	0,00031
79. Виноград	0,00204	108. Часник	0,00014
<b>Інші види свіжих, охолоджених, заморожених фруктів</b>	<b>0,00391</b>	109. Спеції	0,00191
80. Кавуни	0,00256	<b>Бакалійні товари, десерти, супи</b>	<b>0,00159</b>
81. Ківі	0,00135	110. Супи, бульйонні кубики	0,00056
<b>Сухофрукти</b>	<b>0,00153</b>	111. Молочні суміші для дитячого харчування	0,00103
82. Сухофрукти	0,00153	<b>Безалкогольні напої</b>	<b>0,03071</b>
<b>Овочі</b>	<b>0,04188</b>	<b>Кава, чай і какао</b>	<b>0,02273</b>

<b>Кава</b>	<b>0,01312</b>	141. Футболки, майки чоловічі	0,00131
112. Кава мелена	0,00433	142. Труси чоловічі	0,00024
113. Кава розчинна	0,00879	143. Шкарпетки чоловічі	0,00060
<b>Чай</b>	<b>0,00960</b>	<b>Одяг для жінок</b>	<b>0,01989</b>
114. Чай	0,00960	144. Пальта, напівпальта жіночі	0,00259
<b>Мінеральні води, безалкогольні напої, фруктові та овочеві соки</b>	<b>0,00798</b>	145. Куртки утеплені жіночі	0,00289
<b>Мінеральні та джерельні води</b>	<b>0,00354</b>	146. Куртки неутеплені жіночі	0,00053
115. Вода столово-мінеральна	0,00312	147. Піджаки жіночі	0,00285
116. Вода питна	0,00042	148. Брюки жіночі	0,00107
<b>Безалкогольні напої</b>	<b>0,00216</b>	149. Джинси жіночі	0,00132
117. Напої безалкогольні	0,00216	150. Блузки жіночі	0,00130
<b>Фруктові соки</b>	<b>0,00229</b>	151. Спідниці жіночі	0,00074
118. Соки фруктові-ягідні	0,00229	152. Светри, джемperi жіночі	0,00196
<b>Алкогoльні напої, тютюнові вироби</b>	<b>0,06884</b>	153. Спортивний одяг жіночий	0,00097
<b>Алкогoльні напої</b>	<b>0,02531</b>	154. Футболки, майки жіночі	0,00159
<b>Спирти</b>	<b>0,01587</b>	155. Труси жіночі	0,00021
119. Горілка	0,01129	156. Бюстгальтери	0,00049
120. Горілка преміум класу	0,00300	157. Колготи жіночі	0,00089
121. Коньяк ординарний	0,00125	158. Вироби з натурального хутра жіночі	0,00048
122. Коньяк марочний	0,00027	<b>Одяг для хлопчиків і дівчаток (3-13 років) і немовлят (0-2 роки)</b>	<b>0,00757</b>
123. Напої слабоалкогольні	0,00005	159. Куртки дитячі	0,00134
<b>Вино</b>	<b>0,00483</b>	160. Комбінезон дитячий	0,00034
<b>Вино з винограду чи інших фруктів</b>	<b>0,00335</b>	161. Костюми хлопчачі	0,00039
124. Вина столові	0,00168	162. Сукні дівчачі	0,00063
125. Вина кріплені	0,00167	163. Сорочки хлопчачі	0,00016
<b>Інші види алкогoльних напоїв</b>	<b>0,00148</b>	164. Блузки дівчачі	0,00017
126. Вина ігристі	0,00148	165. Брюки дитячі	0,00046
<b>Пиво</b>	<b>0,00461</b>	166. Джинси дитячі	0,00056
127. Пиво вітчизняних марок	0,00392	167. Светри, джемperi дитячі	0,00063
128. Пиво виготовлене за ліцензією	0,00069	168. Спортивний одяг дитячий	0,00077
<b>Тютюнові вироби</b>	<b>0,04353</b>	169. Футболки, майки дитячі	0,00038
129. Сигарети з фільтром вітчизняних марок	0,01007	170. Труси дитячі	0,00141
130. Сигарети з фільтром медіум класу	0,01792	171. Колготи дитячі	0,00035
131. Сигарети з фільтром преміум класу	0,01246	<b>Інші предмети одягу та аксесуари</b>	<b>0,00117</b>
132. Сигарети без фільтру	0,00307	172. Головні убори	0,00117
<b>Одяг і взуття</b>	<b>0,07124</b>	<b>Чищення, ремонт і прокат одягу</b>	<b>0,00046</b>
<b>Одяг і тканини</b>	<b>0,04481</b>	173. Хімічне чищення	0,00046
<b>Одяг</b>	<b>0,04319</b>	<b>Взуття</b>	<b>0,02643</b>
<b>Одяг для чоловіків</b>	<b>0,01573</b>	<b>Черевики та інше взуття</b>	<b>0,02572</b>
133. Куртки чоловічі	0,00340	<b>Взуття для чоловіків</b>	<b>0,00900</b>
134. Куртки чоловічі шкіряні	0,00082	174. Черевики утеплені чоловічі	0,00311
135. Костюми чоловічі	0,00071	175. Туфлі чоловічі	0,00311
136. Брюки чоловічі	0,00182	176. Кросівки чоловічі	0,00266
137. Джинси чоловічі	0,00279	177. Домашнє взуття чоловіче	0,00011
138. Сорочки чоловічі	0,00099	<b>Взуття для жінок</b>	<b>0,01276</b>
139. Светри, джемperi чоловічі	0,00190	178. Чоботи, півчоботи утеплені жіночі	0,00530
140. Спортивний одяг чоловічий	0,00116	179. Півчоботи, черевики неутеплені жіночі	0,00151
		180. Туфлі модельні жіночі	0,00164

181. Туфлі повсякденні жіночі	0,00113	<b>Скраплений газ (бутан, пропан тощо)</b>	<b>0,00184</b>
182. Літнє взуття жіноче	0,00219		
183. Кросівки жіночі	0,00069	206. Газ скраплений для побутових потреб	0,00184
184. Домашнє взуття жіноче	0,00030		
<b>Взуття для дітей (3-13 років) і немовлят (0-2 роки)</b>	<b>0,00396</b>	<b>Тверде паливо</b>	<b>0,00700</b>
185. Чоботи, півчоботи, черевики	0,00165	207. Кам'яне вугілля	0,00700
утеплені дитячі		<b>Гаряча вода, опалення</b>	<b>0,02238</b>
186. Туфлі дитячі	0,00077	208. Опалення	0,01859
187. Літнє взуття дитяче	0,00055	209. Гаряча вода	0,00379
188. Кросівки дитячі	0,00093		
189. Домашнє взуття дитяче	0,00006	<b>Предмети домашнього вжитку, побутова техніка та поточне утримання житла</b>	<b>0,02496</b>
<b>Ремонт і прокат взуття</b>	<b>0,00071</b>		
190. Ремонт взуття	0,00071	<b>Меблі та предмети обстановки, килими та інші види покриттів для підлоги</b>	<b>0,00598</b>
<b>Житло, вода, електроенергія, газ та інші види палива</b>	<b>0,11312</b>	<b>Меблі та предмети обстановки</b>	<b>0,00506</b>
<b>Фактична плата за житло (оренда житла)</b>	<b>0,01058</b>	210. Меблі для кухні	0,00111
191. Оренда житла	0,01058	211. Шафи-купе	0,00173
<b>Плата за власне житло (квартирна плата)</b>	<b>0,01286</b>	212. М'які меблі	0,00222
192. Квартирна плата	0,01286	<b>Килими й інші види покриттів для підлоги</b>	<b>0,00092</b>
<b>Утримання та ремонт житла</b>	<b>0,00931</b>	213. Ковролін	0,00054
<b>Матеріали для утримання і ремонту житла</b>	<b>0,00517</b>	214. Лінолеум	0,00038
193. Деталі та конструкції	0,00078	<b>Домашній текстиль</b>	<b>0,00231</b>
194. Фарби	0,00071	215. Ковдри	0,00075
195. Санітарно-технічне обладнання	0,00090	216. Постільна білизна	0,00157
196. Плитка керамічна	0,00093	<b>Побутова техніка</b>	<b>0,00693</b>
197. Суміші будівельні сухі	0,00100	<b>Велика побутова техніка</b>	<b>0,00462</b>
198. Шпалери	0,00084	<b>електрична та неелектрична Холодильники, морозильники та морозильні камери</b>	<b>0,00158</b>
<b>Послуги з утримання та ремонту житла</b>	<b>0,00413</b>	217. Холодильники	0,00158
199. Шпалерні роботи	0,00028	<b>Пральні, сушильні та посудомийні машини</b>	<b>0,00120</b>
200. Встановлення металопластикових вікон	0,00284	218. Пральні машини	0,00120
201. Укладення керамічної плитки	0,00100	<b>Плити</b>	<b>0,00102</b>
<b>Водопостачання та різні послуги, які відносяться до утримання житла</b>	<b>0,01036</b>	219. Плити	0,00074
<b>Водопостачання</b>	<b>0,00631</b>	220. Мікрохвильові печі	0,00028
202. Холодна вода	0,00631	<b>Обігрівачі, кондиціонери повітря</b>	<b>0,00044</b>
<b>Каналізація</b>	<b>0,00404</b>	221. Обігрівачі	0,00027
203. Каналізація	0,00404	222. Кондиціонери повітря	0,00017
<b>Електроенергія, газ та інші види палива</b>	<b>0,07002</b>	<b>Прилади для прибирання</b>	<b>0,00038</b>
<b>Електроенергія</b>	<b>0,01592</b>	223. Пілососи	0,00038
204. Електроенергія	0,01592	<b>Невеликі електричні побутові прилади</b>	<b>0,00154</b>
<b>Газ</b>	<b>0,02472</b>	224. Електрочайники	0,00063
<b>Природний газ</b>	<b>0,02288</b>	225. Блендери, міксери	0,00068
205. Газ природний	0,02288	226. Праски	0,00023
		<b>Ремонт побутової техніки</b>	<b>0,00078</b>
		227. Ремонт електропобутових товарів	0,00078

<b>Вироби зі скла, столовий посуд і предмети домашнього вжитку</b>	<b>0,00130</b>	<b>Медичні послуги</b>	<b>0,00091</b>
<b>Вироби зі скла, столовий посуд і предмети домашнього вжитку</b>	<b>0,00130</b>	249. Консультативні послуги	0,00091
<b>Вироби зі скла та кришталю, столовий посуд</b>	<b>0,00037</b>	<b>Стоматологічні послуги</b>	<b>0,00367</b>
228. Посуд порцеляно-фаянсовий	0,00037	250. Стоматологічні послуги	0,00367
<b>Кухонний посуд і предмети домашнього вжитку</b>	<b>0,00093</b>	<b>Парамедичні послуги</b>	<b>0,00219</b>
229. Посуд металевий	0,00093	251. Діагностичні послуги	0,00219
<b>Інструменти й обладнання для дому та саду</b>	<b>0,00050</b>	<b>Послуги лікарень</b>	<b>0,01048</b>
230. Електроінструменти	0,00050	252. Послуги лікарень	0,00981
<b>Товари та послуги для щоденної підтримки будинку</b>	<b>0,00793</b>	253. Послуги санаторно-курортних установ	0,00067
<b>Побутові товари короткострокового користування</b>	<b>0,00761</b>	<b>Транспорт</b>	<b>0,05078</b>
<b>Товари для підтримки чистоти</b>	<b>0,00637</b>	<b>Купівля транспортних засобів</b>	<b>0,00382</b>
231. Мийні засоби синтетичні	0,00590	<b>Автомобілі</b>	<b>0,00341</b>
232. Засоби побутової хімії	0,00047	254. Легкові автомобілі, вироблені в Україні	0,00047
<b>Інші побутові товари</b>	<b>0,00124</b>	255. Легкові автомобілі, вироблені в країнах СНД	0,00044
233. Серветки паперові	0,00124	256. Легкові автомобілі, вироблені в країнах ЄС	0,00167
<b>Послуги з ведення домашнього господарства</b>	<b>0,00032</b>	257. Легкові автомобілі, вироблені в Японії	0,00083
234. Послуги з ведення домашнього господарства	0,00032	<b>Велосипеди</b>	<b>0,00042</b>
<b>Охорона здоров'я</b>	<b>0,04076</b>	258. Велосипеди для дорослих	0,00042
<b>Фармацевтична продукція, медичні товари та обладнання</b>	<b>0,02351</b>	<b>Експлуатація власних транспортних засобів</b>	<b>0,02844</b>
<b>Фармацевтична продукція</b>	<b>0,02175</b>	<b>Запасні частини й аксесуари</b>	<b>0,00084</b>
235. Антибіотики вітчизняні	0,00128	259. Шини для легкових автомобілів	0,00084
236. Антибіотики імпортовані	0,00255	<b>Паливо та мастила</b>	<b>0,02415</b>
237. Вітаміни вітчизняні	0,00045	260. Бензин А-76, А-80	0,00007
238. Вітаміни імпортовані	0,00101	261. Бензин А-92, А-93	0,01021
239. Судинорозширювальні засоби вітчизняні	0,00348	262. Бензин А-95	0,01164
240. Судинорозширювальні засоби імпортовані	0,00954	263. Дизельне пальне	0,00161
241. Гормональні препарати	0,00196	264. Газ скраплений для автомобілів	0,00048
242. Жарознижувальні та знеболювальні препарати вітчизняні	0,00008	265. Матеріали мастильні	0,00013
243. Жарознижувальні та знеболювальні препарати імпортовані	0,00011	<b>Обслуговування та ремонт власних транспортних засобів</b>	<b>0,00269</b>
244. Мазі вітчизняні	0,00043	266. Заміна мастила	0,00265
245. Мазі імпортовані	0,00086	267. Миття легкового автомобіля	0,00004
<b>Інші медичні товари</b>	<b>0,00020</b>	<b>Інші послуги, пов'язані з обслуговуванням власних транспортних засобів</b>	<b>0,00077</b>
246. Лейкопластирі	0,00020	268. Стоянка особистого транспорту	0,00049
<b>Медичні прилади та обладнання</b>	<b>0,00156</b>	269. Курси водіїв	0,00028
247. Тонометри	0,00020	<b>Транспортні послуги</b>	<b>0,01851</b>
248. Лінзи коригувальні	0,00136	<b>Залізничний пасажирський транспорт</b>	<b>0,00202</b>
<b>Амбулаторні послуги</b>	<b>0,00677</b>	270. Приміський поїзд	0,00026
		271. Міжміський поїзд	0,00176
		<b>Автомобільний пасажирський транспорт</b>	<b>0,01618</b>
		272. Приміський автобус	0,00322

273. Міжміський автобус	0,00281	Домашні тварини-улюбленці та	0,00277
274. Міський транспорт	0,00499	товари для них	
275. Міські маршрутні таксомотори	0,00345	294. Корми для домашніх тварин	0,00277
276. Таксі	0,00172	Послуги відпочинку та культури	0,00585
Авіаційний пасажирський	0,00031	Послуги відпочинку та спорту	0,00204
транспорт		295. Спортивні установи	0,00204
277. Літак	0,00031	Послуги культури	0,00382
		Кінотеатри, театри, концерти	0,00091
<b>Зв'язок</b>	<b>0,03261</b>	296. Кінотеатри	0,00091
<b>Поштові послуги</b>	<b>0,00004</b>	Плата за теле- і радіомовлення	0,00261
278. Поштові послуги	0,00004	та прокат обладнання	
<b>Телефонне й телефаксове</b>	<b>0,00255</b>	297. Кабельне телебачення	0,00261
<b>обладнання</b>		Інші послуги	0,00030
279. Телефонні апарати	0,00011	298. Фотопослуги	0,00030
280. Мобільні телефони	0,00243	Газети, книжки та канцелярські	0,00179
<b>Телефонні і телефаксові послуги</b>	<b>0,03002</b>	товари	
281. Міжміський телефонний зв'язок	0,00026	<b>Книжки</b>	<b>0,00056</b>
282. Абонентна плата за користування	0,00368	299. Книги	0,00056
телефоном		Газети та періодичні видання	0,00029
283. Мобільний зв'язок	0,01565	300. Газети	0,00029
284. Інтернет	0,01043	Канцелярські товари та приладдя	0,00094
		для малювання	
<b>Відпочинок і культура</b>	<b>0,01975</b>	301. Зошити	0,00058
<b>Аудіотехніка, фотоапаратура та</b>	<b>0,00453</b>	302. Ручки	0,00036
<b>обладнання для обробки інформації</b>		Туристичні послуги	0,00194
<b>Обладнання для прийому, запису</b>	<b>0,00218</b>	303. Комплексний відпочинок	0,00124
<b>та відтворення звуку і зображення</b>		304. Туристсько-екскурсійні послуги	0,00070
<b>Обладнання для прийому, запису</b>	<b>0,00007</b>		
<b>та відтворення звуку</b>		<b>Освіта</b>	<b>0,01338</b>
285. MP3-плеєри	0,00007	Дошкільна та початкова освіта	0,00337
<b>Телевізори, відеоплеєри та</b>	<b>0,00210</b>	305. Дошкільні заклади	0,00337
<b>відеомагнітофони</b>		<b>Середня освіта</b>	<b>0,00214</b>
286. Телевізори	0,00186	306. Середні навчальні заклади	0,00153
287. DVD-плеєри	0,00024	307. Підготовчі курси до вступу у	0,00061
<b>Фото- та кінематографічне</b>	<b>0,00014</b>	ВНЗ	
<b>обладнання, оптичні прилади</b>		<b>Вища освіта</b>	<b>0,00681</b>
288. Фотоапарат	0,00014	308. Вищі навчальні заклади	0,00681
<b>Обладнання для обробки</b>	<b>0,00217</b>	<b>Освіта, що не визначається за</b>	<b>0,00106</b>
<b>інформації</b>		<b>рівнями</b>	
289. Ноутбуки	0,00204	309. Курси	0,00106
290. Принтери	0,00014		
<b>Засоби запису відео- та</b>	<b>0,00004</b>	<b>Ресторани та готелі</b>	<b>0,02672</b>
<b>аудіоінформації</b>	<b>0,00004</b>	<b>Харчування поза домом</b>	<b>0,02123</b>
291. USB флеш-накопичувачі		<b>Ресторани, кафе тощо</b>	<b>0,01204</b>
<b>Інші предмети для відпочинку,</b>	<b>0,00564</b>	<b>Ресторани</b>	<b>0,00219</b>
<b>садівництво та домашні</b>		310. Ресторани	0,00219
<b>тварини-улюбленці</b>		<b>Кафе, бари тощо</b>	<b>0,00985</b>
<b>Ігри, іграшки та хобі</b>	<b>0,00205</b>	311. Кафе	0,00901
292. Іграшки	0,00205	312. Бар	0,00084
<b>Садівництво, рослини та квіти</b>	<b>0,00083</b>	<b>Їдальні</b>	<b>0,00919</b>
293. Квіти живі	0,00083	313. Заклади швидкого харчування	0,00919

<b>Послуги, пов'язані з тимчасовим проживанням</b>	<b>0,00548</b>	325. Туалетний папір	0,00199
314. Готелі	0,00422	326. Засоби жіночої гігієни	0,00175
315. Пансіонати	0,00126	327. Памперси дитячі	0,00149
<b>Різні товари та послуги</b>	<b>0,03011</b>	<b>Особисті речі, не віднесені до інших категорій</b>	<b>0,00221</b>
<b>Особистий догляд</b>	<b>0,02326</b>	<b>Ювелірні вироби, годинники</b>	<b>0,00081</b>
<b>Перукарні та заклади по особистому догляду</b>	<b>0,00734</b>	328. Ювелірні вироби з золота	0,00054
316. Послуги перукарень (жіноча зачіска)	0,00441	329. Годинники наручні	0,00027
317. Послуги перукарень (чоловіча стрижка)	0,00162	<b>Інші особисті речі</b>	<b>0,00140</b>
318. Манікюр	0,00132	<b>Товари для подорожей</b>	<b>0,00133</b>
<b>Інші прилади та товари для особистого догляду</b>	<b>0,01591</b>	330. Сумки	0,00133
319. Мило туалетне	0,00285	<b>Інші особисті речі</b>	<b>0,00007</b>
320. Шампуні	0,00247	331. Парасольки	0,00007
321. Зубні пасти	0,00221	<b>Страховання</b>	<b>0,00067</b>
322. Креми	0,00069	332. Страховання особистого транспорту	0,00067
323. Дезодоранти	0,00197	<b>Фінансові послуги</b>	<b>0,00081</b>
324. Засоби макіяжу	0,00052	333. Фінансові послуги	0,00081
		<b>Інші послуги</b>	<b>0,00317</b>
		334. Послуги нотаріусів	0,00043
		335. Ритуальні послуги	0,00274



**Державна служба статистики України**

**Статистичний збірник  
"Індекси споживчих цін"**

Підписано до друку 24.03.2016. Формат 84x108/8

Папір офсетний.

Друк офсетний.

Умов. друк. арк. 22,32. Тираж 8 прим. Зам. 69

ДП "Інформаційно-аналітичне агентство"

вул. Еспланадна, 4-6 оф. 419-2, м. Київ-1, 01601, Україна